

Relazione Semestrale

1 . 07 . 2000 - 31 . 12 . 2000



SPOLETO CREDITO E SERVIZI

SOCIETÀ COOPERATIVA A RESPONSABILITÀ LIMITATA




Indice

	Pagina	
Cariche Sociali	7	
PARTE 1		
1. NOTE ESPLICATIVE DEL GRUPPO SPOLETO CREDITO E SERVIZI E PROSPETTI CONTABILI CONSOLIDATI	9	
1.1. Introduzione	11	“
1.2. Area di consolidamento	11	“
1.3. Informazioni sulla gestione del gruppo nel semestre	13	“
1.3.1. Società Capogruppo: Spoleto Credito e Servizi Soc. Coop. a r.l.	15	“
1.3.2. Imprese consolidate con il metodo proporzionale: Banca Popolare di Spoleto S.p.A.	16	“
1.3.3. Società partecipate valutate con il metodo del patrimonio netto	20	“
1.3.4. Commento ai dati economico - patrimoniali consolidati	22	“
1.3.5. Compagine sociale e azioni proprie	26	“
1.3.6. Rapporti con Società controllate e collegate	26	“
1.3.7. Fatti di rilievo intervenuti dopo la chiusura del semestre	26	“
1.3.8. Prevedibile evoluzione dell'attività per l'esercizio in corso	27	“
1.4. Prospetti contabili consolidati	29	“
Attivo	31	“
Passivo e Patrimonio Netto	32	“
Ricavi	33	“
Costi	34	“
1.5. Principi di consolidamento e criteri di valutazione	35	“
1.5.1. Principi di consolidamento	37	“
1.5.2. Criteri di valutazione	38	“
1.6. Tabelle di dettaglio ai dati economico - patrimoniali consolidati	43	“
1.6.1. Tabelle di dettaglio ai dati patrimoniali consolidati	45	“
<i>Crediti</i>	47	“
<i>Titoli</i>	51	“
<i>Partecipazioni</i>	53	“
<i>Differenze positive di consolidamento e di patrimonio netto</i>	55	“
<i>Azioni proprie</i>	56	“
<i>Debiti</i>	57	“
<i>Prospetto delle variazioni nei conti di patrimonio netto consolidato</i>	58	“
<i>Concentrazione e distribuzione delle attività e delle passività</i>	59	“
<i>Attività e Passività in valuta</i>	60	“
<i>Garanzie e Impegni</i>	61	“
<i>Operazioni a termine e gestioni patrimoniali</i>	62	“
1.6.2. Tabelle di dettaglio ai dati economici consolidati	63	“
<i>Interessi</i>	65	“
<i>Commissioni</i>	66	“
<i>Rettifiche di valore su immobilizzazioni finanziarie</i>	67	“
<i>Profitti e perdite da operazioni finanziarie</i>	67	“
<i>Oneri e Proventi straordinari</i>	68	“
<i>Personale dipendente</i>	69	“
<i>Prospetto di raccordo tra Relazione Semestrale della Capogruppo e Relazione Semestrale consolidata</i>	69	“
PARTE 2		
2. PROSPETTI CONTABILI DELLA SOCIETA' CAPOGRUPPO E NOTE DI DETTAGLIO	71	
2.1. Prospetti contabili della Società Capogruppo	73	“
Attivo	75	“
Passivo e Patrimonio netto	76	“
Ricavi	77	“
Costi	78	“
2.2. Note di dettaglio della Società Capogruppo	79	“
<i>Crediti</i>	81	“
<i>Titoli</i>	82	“
<i>Partecipazioni</i>	83	“
<i>Debiti</i>	88	“
<i>Distribuzione temporale delle attività e passività.</i>	89	“
<i>Capitale e Riserve</i>	90	“
<i>Interessi, dividendi e altri proventi</i>	91	“
<i>Profitti da operazioni finanziarie</i>	92	“
<i>Proventi e oneri straordinari</i>	92	“
<i>Partecipazioni degli Amministratori, dei Sindaci e dei Direttori generali</i>	93	“
Relazione del Collegio Sindacale	95	“
Relazione della Società di revisione	99	“

Relazione Semestrale

1.07.2000 - 31.12.2000



SPOLETO CREDITO E SERVIZI

SOCIETA' COOPERATIVA A RESPONSABILITA' LIMITATA

Sede Legale: Piazza Pianciani, 5

Sede operativa: Via Porta Fuga, 4

06049 SPOLETO (PG)

Capitale Sociale al 31/12/2000 Euro 48.538.672

Codice Fiscale e P. IVA: 00185080546

Iscritta al Registro delle Imprese della Camera di

Commercio di Perugia al n° 1

(Tribunale di Spoleto)

Iscrizione al Registro R.E.A. - (C.C.I.A.A. PG) n° 7453

Codice U.I.C. n° 26318

Tel. 0743/49817 Fax. 0743/49623



CARICHE SOCIALI

CONSIGLIO DI AMMINISTRAZIONE

<i>PRESIDENTE</i>	Galli Leodino
<i>VICE PRESIDENTE - VICARIO</i>	Ratini Renzo
<i>VICE PRESIDENTE</i>	Bellingacci Marco (*)
<i>CONSIGLIERI</i>	Antonini Giovannino Caporali Giuliano Protasi Fausto Urbani Bruno (**)

DIREZIONE

<i>DIRETTORE</i>	Cattuto Cesare
------------------	----------------

COLLEGIO SINDACALE

<i>PRESIDENTE</i>	Rossi Roberto
<i>SINDACI EFFETTIVI</i>	Feliziani Sandro Ricci Plinio
<i>SINDACI SUPPLENTI</i>	Roscini Pietro

COLLEGIO DEI PROBIVIRI


<i>PROBIVIRI EFFETTIVI</i>	Antinori Petrini Manola Buitoni Gianfranco Canessa Renato Caporicci Carlo Fiorani Laura
<i>PROBIVIRI SUPPLENTI</i>	Castellani Piergiorgio Testaguzza Pietro

SOCIETA' DI REVISIONE

KPMG S.p.A.

(*) Segretario del Consiglio di Amministrazione

(**) Dimissionario dal 28/03/2001



SPOLETO CREDITO E SERVIZI
Relazione Semestrale Consolidata

PARTE 1

**NOTE ESPLICATIVE DEL GRUPPO SPOLETO CREDITO E SERVIZI
E PROSPETTI CONTABILI CONSOLIDATI**



1.1. Introduzione

La relazione semestrale consolidata al 31 dicembre 2000 è redatta in conformità alle disposizioni attualmente vigenti come modificate e integrate dalla deliberazione Consob n. 12475 del 6 aprile 2000 e comprende i prospetti contabili consolidati con note esplicative ed integrative consolidate di Gruppo ed i prospetti contabili della Società Capogruppo Spoleto Credito e Servizi Soc. Coop. a r.l. con note di commento.

1.2. Area di consolidamento


Nel corso del semestre l'area di consolidamento non ha subito modifiche e comprende le seguenti società

Denominazione	Sede	Quota di partecipazione		
		% diretta	% indiretta (BPS pro-quota)	% totale
Società Capogruppo				
SPOLETO CREDITO E SERVIZI Scarl	Spoletto	-	-	-
Società consolidate con il metodo proporzionale				
BANCA POPOLARE DI SPOLETO S.p.A.	Spoletto	53,11	-	53,11

Sono state inoltre valutate con il metodo del patrimonio netto le seguenti società collegate

Denominazione	Sede	Quota di partecipazione		
		% diretta	% indiretta (BPS pro-quota)	% totale
Partecipazioni valutate con il metodo del patrimonio netto				
Q.S.A. Srl	Spoletto	48,75	-	48,75
NUOVA FIN Srl	Spoletto	37,17	10,32	47,49
ALLEANZA GESTIONE IMMOBILIARE Srl	Spoletto	30,00	-	30,00
IMMOBILIARE G. UMBRO TOSCANA Srl	Spoletto	30,00	-	30,00
CENTRALE GPA S.p.A.	Pesaro	13,48	9,42	22,90

Si segnala che nel corso del semestre la partecipazione nella società LT Lavoro Temporaneo S.p.A. è passata dal 24,9% al 15% a seguito di un aumento di capitale di Lire 4 miliardi che ha consentito l'ingresso nella compagine sociale della START S.A., multinazionale di diritto olandese, con esperienze internazionali nel settore tali da potenziare la struttura della nostra partecipata e renderla maggiormente concorrenziale con gli altri gruppi, anche stranieri, presenti in Italia nel settore. Conseguentemente, come indicato nei principi di consolidamento (paragrafo 1.5.1), nella presente relazione tale partecipazione viene valutata con il metodo del costo.



SPOLETO CREDITO E SERVIZI
Relazione Semestrale Consolidata

1.3. Informazioni sulla gestione del gruppo nel semestre



Nel corso del semestre le società del gruppo hanno contribuito alla definizione del ruolo centrale che il gruppo riveste nell'economia Umbra, quello cioè di rappresentare un polo di servizi diversificati, complementari ed innovativi a disposizione delle aziende, delle famiglie e del territorio.

La gamma dei servizi offerti risulta particolarmente ampia in quanto propone:

- servizi e prodotti bancari,
- consulenza informatica,
- consulenza ambientale, sicurezza e qualità,
- attività di merchant banking,
- lavoro temporaneo,
- servizi per l'internazionalizzazione delle P.M.I.,
- servizi e consulenza immobiliare,
- attività di recupero crediti

Di seguito sono riportati gli aspetti che hanno caratterizzato la gestione e l'attività delle imprese del gruppo nel semestre.

1.3.1. Società Capogruppo: Spoleto Credito e Servizi Soc. Coop. a r.l.

La società ha proseguito nel rafforzamento del proprio ruolo di holding migliorando le sinergie esistenti fra le singole società e diffondendo all'esterno i servizi offerti dal gruppo alle imprese. Il disegno strategico di rappresentare un polo di servizi diversificati, innovativi e complementari alle imprese del territorio di riferimento ha visto la società impegnata al consolidamento dei servizi già offerti dalle società del gruppo e alla progressiva integrazione con nuovi servizi anche attraverso la costituzione, nel semestre, di una nuova società "Informazione Finanziaria S.r.l." per la fornitura di servizi finanziari tramite internet.

L'Assemblea dei Soci del 14 ottobre 2000 in sede ordinaria ha provveduto al rinnovo delle cariche sociali attraverso la nomina degli Amministratori e dei Sindaci e, in sede straordinaria, ha deliberato l'aumento gratuito di capitale mediante imputazione a capitale di riserve disponibili ed assegnazione gratuita agli azionisti di n. 3 nuove azioni ordinarie per ogni azioni posseduta; sempre in sede straordinaria sono state deliberate anche le seguenti modifiche statutarie:

Art. 6: Variazione del valore nominale delle azioni da Lire 50.000 a • 26 (pari a Lire 50.343,02)

Art. 7: Integrazione dell'art. 7 dopo il comma 9 con il seguente comma: "Coloro ai quali il Consiglio di Amministrazione abbia rifiutato l'ammissione a Socio, possono esercitare i diritti aventi contenuto patrimoniale relativi alle azioni possedute".

Dette modifiche si sono rese necessarie in quanto propedeutiche ad una eventuale riammissione del titolo azionario della Spoleto Credito e Servizi ai mercati regolamentati, obiettivo questo costantemente perseguito anche nel corso del semestre. Allo Stato attuale, la procedura di revoca iniziata da Borsa Italiana S.p.A. è

sospesa in quanto è all'esame del predetto Organo la documentazione fornita allo stesso in adempimento alle richieste avanzate.

Territorio e mutualità

Nel corso del semestre la società ha provveduto al rinnovo dei servizi offerti ai Soci che prevedono vantaggi e convenzioni che spaziano dai servizi finanziari offerti dalla Banca Popolare di Spoleto S.p.A., all'acquisto di personal computer, dai servizi immobiliari, alle convenzioni con gli esercizi commerciali.

Nel semestre sono stati erogati oltre Lire 60 milioni per interventi di beneficenza in ambito della cultura, ricerca, sport e supporto al territorio in genere.

Si segnala inoltre il contributo e il sostegno operato nella pubblicazione di un libro dal titolo "Spoleto, centum turres habebat" che rappresenta un'opera molto interessante sulla storia, l'architettura e la cultura della città di Spoleto.

Nell'ambito degli interventi a sostegno del territorio e di ampliamento dei servizi ai Soci si segnala nel semestre l'inizio di un progetto per la realizzazione di un portale in internet www.grupposcs.it per integrare e migliorare i servizi offerti ai Soci e realizzare un canale innovativo di comunicazione con gli stessi che potranno partecipare attivamente alla vita della cooperativa attraverso le diverse sezioni interattive: saranno costantemente aggiornati i vantaggi e le convenzioni riservate ai Soci, sarà possibile visionare il periodico "Lyra" e saranno progressivamente inseriti interessanti servizi. Sempre per i Soci sarà possibile aprire un negozio virtuale nella sezione shopping del portale. Per quanto riguarda il territorio spoletino saranno inseriti nel portale interessanti informazioni di carattere culturale, turistico e sociale su Spoleto.

Risorse umane

Il consolidamento del ruolo di holding della Spoleto Credito e Servizi e lo sviluppo delle società partecipate richiedono l'adeguamento della struttura organizzativa della società, peraltro già iniziato nell'esercizio precedente attraverso l'inserimento di una nuova risorsa destinata al coordinamento e monitoraggio delle società partecipate. Sono all'esame progetti per l'ulteriore rafforzamento della struttura e la realizzazione di un'attività di formazione continua delle risorse.

Gestione immobiliare

Prosegue l'attività di realizzazione dell'immobile, ubicato nella zona industriale di Spoleto, che è stato già in parte utilizzato per ospitare imprese e attività di servizi. L'investimento è orientato a contribuire allo sviluppo economico del territorio e favorire l'insediamento di attività produttive.

Oltre al vantaggio di creare attività e conseguenti posti di lavoro nel territorio, l'investimento andrà a garantire adeguati flussi reddituali.

1.3.2. Imprese consolidate con il metodo proporzionale: Banca Popolare di Spoleto S.p.A.

La Banca Popolare di Spoleto S.p.A. prosegue nel consolidamento del proprio ruolo di Banca strettamente correlata al territorio di riferimento, particolarmente attenta alle esigenze delle imprese, delle famiglie e

dell'economia locale.

La Banca infatti, in virtù dei rapporti sinergici, giuridici e strategici in essere con la Spoletto Credito e Servizi, rappresenta ancora oggi la Banca degli Umbri.

La presenza capillare nel territorio di riferimento al servizio degli imprenditori e dell'intero sistema economico regionale rappresenta un obiettivo importante per la Banca che oggi conta oltre 65 sportelli in Umbria. La matrice economico-culturale comune che caratterizza l'Italia centrale ha spinto la Banca a creare sinergie con il tessuto economico delle regioni confinanti attraverso l'apertura, nei primi mesi del 2001, di nuove agenzie anche nella regione Marche che si aggiungono a quelle già esistenti nel Lazio e in Toscana. Complessivamente gli sportelli della Banca nell'Italia centrale, con le nuove aperture del 2001, sono 80.

Nell'ambito della significativa correlazione della Banca con il territorio di riferimento, che tende ad abbracciare oltre all'Umbria anche le regioni limitrofe per identificare un segmento territoriale caratterizzato da elementi comuni, si inseriscono i rapporti in essere dal 1998 con la Banca Monte dei Paschi di Siena, un partner con il quale la Banca condivide il processo di crescita e lo sviluppo commerciale.

Fra le principali attività che hanno interessato la gestione della Banca nel semestre si segnalano:

Struttura organizzativa e rete periferica

Nel corso del semestre è proseguito l'adeguamento della struttura organizzativa della Banca già iniziato nel corso del primo semestre 2000 con l'inserimento di due nuovi Vice Direttori Generali. A seguito delle dimissioni rassegnate dal precedente Vice Direttore Generale e del collocamento in quiescenza del responsabile della Direzione Amministrazione, ai due nuovi Vice Direttori Generali è stato affidato il coordinamento rispettivamente dell'area amministrativa e di quella commerciale.

Prosegue il processo di potenziamento della struttura organizzativa compatibilmente alle strategie di rafforzamento della presenza della Banca nel territorio con l'apertura di nuovi sportelli e la formazione di figure professionali specifiche e qualificate.

Per quanto concerne la rete periferica, è in corso di definizione il raggruppamento delle filiali in aree territoriali per specializzare l'operatività della Banca nei settori "retail", "corporate" e "private" attraverso un'adeguata segmentazione della clientela.

Sistema informativo e strumenti gestionali

Sono stati attuati interventi per adeguare la rete di trasmissione dati alle esigenze tecnologiche richieste per la futura realizzazione di una rete intranet aziendale che permetterà il collegamento on-line dell'intera struttura bancaria.

E' proseguita inoltre l'attività di definizione degli applicativi di supporto alla gestione del credito e sono state avviate le attività per la ridefinizione delle norme e delle procedure di controllo dei rischi su credito in aderenza al nuovo modello di sistema dei controlli interni.

BPS - online

I servizi di "home banking e trading on line" offerti dalla Banca stanno raccogliendo consensi da parte della clientela in quanto alla fine del 2000 gli utenti hanno superato le 700 unità.

Operazione di cartolarizzazione

Si segnala che la Banca ha avviato un'operazione di cartolarizzazione, con validità dal 21.12.2000, di parte del portafoglio titoli non immobilizzati della tipologia non quotati per un valore di bilancio di L/milioni 236.860 ai sensi della legge n. 130/1999. I titoli sono stati ceduti, con formula pro-soluto, ad una società veicolo (Esperia S.r.l.) e l'operazione ha generato minusvalenze pari a L/milioni 5.203 ammortizzate in 5 anni secondo quanto previsto dall'art. 6 della Legge 130/1999, pertanto la perdita suddetta è stata imputata dalla Banca al patrimonio, con contestuale imputazione al Conto Economico e riversamento al Patrimonio stesso di L/milioni 1.040,5 (pari ad 1/5 della perdita complessiva); tale trattamento contabile sarà mantenuto nei prossimi quattro esercizi. Si segnala che qualora la Banca non avesse potuto avvalersi del trattamento contabile consentito dalla legge n. 130/1999 l'operazione avrebbe comportato maggiori perdite da operazioni finanziarie per L/milioni 4.163 e un pari effetto sul risultato della Banca, al lordo del relativo effetto fiscale.

Si segnala che l'operazione è stata perfezionata entro il 21 aprile 2001, data di approvazione del bilancio da parte della Banca Popolare di Spoleto S.p.A..

Gestione dei rischi

I rischi tipici presidiati dalla Banca sono:

- rischi di credito (rischio di insolvenza e di controparte);
- rischi finanziari (rischio di tasso, di mercato e di liquidità);
- rischi operativi (frodi, errori umani, black out informatici, ecc).

Come riportato nella relazione sulla gestione al bilancio della Banca Popolare di Spoleto S.p.A. al 31.12.2000, nell'ambito della revisione del sistema dei controlli interni hanno assunto rilievo strategico le funzioni e gli organismi coinvolti nelle attività di gestione dei rischi di credito. In particolare, fermi restando i controlli di linea svolti dalle unità periferiche e dai servizi della Direzione Generale volti in prima analisi a mitigare i rischi operativi della Banca e che allo stato sono in corso di ridefinizione e potenziamento, i compiti di presidio e gestione dei rischi sono attribuiti principalmente al servizio di revisione interna, al controllo di gestione e pianificazione strategica, all'ufficio controllo rischio di credito, al servizio assetto organizzativo e qualità, al servizio crediti ed al servizio finanza.

Per quanto riguarda i rischi di credito è in corso la ridefinizione delle norme che regolano l'attività di erogazione creditizia, è stato avviato un progetto di credit rating system della clientela e sono state ridefinite le categorie di rischio aziendali con la classificazione delle posizioni di credito per livello di rischiosità monitorate mensilmente attraverso indicatori di anomalie.

In merito ai rischi finanziari, nel corso del semestre è stato completato il progetto per la rivisitazione dell'area finanza della Banca per fornire una chiara visione delle attività svolte, definire le norme operative personalizzate, ottimizzare il flusso operativo e l'utilizzo delle procedure, definire il sistema dei controlli e automatizzare le attività di back office.

Interventi legislativi in materia bancaria

Anatocismo: Come indicato nella Relazione sulla Gestione al bilancio della Banca Popolare di Spoleto al 31.12.2000, il D.lgs. n. 342/1999 entrato in vigore con provvedimento il 1° luglio 2000 ha individuato i casi

nei quali, nei contratti bancari, è consentita la produzione degli interessi su interessi maturati (anatocismo) stabilendo che, sui conti attivi e passivi, la capitalizzazione degli interessi deve avvenire con la stessa periodicità. La Banca ha adeguatamente recepito le disposizioni normative e non ritiene di dover procedere ad ulteriori accantonamenti prudenziali per far fronte ad eventuali richieste di rimborso di interessi su interessi maturati a seguito della sentenza della Corte Costituzionale n.425 del 9.10.2000.

Mutui usurari: La Corte di Cassazione è intervenuta sulla legge contro l'usura nel novembre 2000 dichiarando che gli interessi sui prestiti sono da considerare usurari quando superano il livello soglia vigente con riferimento non solo al momento della stipula del contratto ma anche all'atto del pagamento degli interessi. Per evitare che gli interessi sui mutui a tasso fisso stipulati in passato fossero definiti usurari in un contesto di eccezionale calo dei tassi di interesse, il Governo ha poi varato un decreto legge, convertito in legge il 27.02.2001, che definisce usurari solo gli interessi che superano il limite stabilito dalla legge nel momento in cui essi sono promessi o comunque convenuti, a qualunque titolo, indipendentemente dal momento del loro pagamento. Le prime stime, effettuate su base largamente previsionale, indicano un onere economico di circa L/milioni 500 per l'anno 2001. Nessun accantonamento è stato recepito a Conto Economico dell'esercizio 2000, in quanto il tasso di sostituzione decorre dalle rate successive al 2.01.2001.

Decreto legislativo n.153 del 17.05.1999: per quanto riguarda i rilievi espressi dalla Commissione Europea in merito alle agevolazioni tributarie dal decreto in oggetto, la fattispecie non si concretizza nella situazione della Banca.

Mutui edilizi agevolati: le disposizioni dettate dalla Legge n. 133 del 13/05/1999 e dalla legge finanziaria 2001 in materia di mutui edilizi agevolati non risultano applicabili alla situazione operativa della Banca.

Andamento gestionale della Banca Popolare di Spoleto S.p.A.

Di seguito sono riportati i principali indicatori dell'andamento della gestione della Banca Popolare di Spoleto S.p.A.

Per quanto riguarda i volumi, sono di seguito riportati i dati relativi al 31.12.2000, 30.06.2000 e 31.12.1999

Volumi (<i>importi in Lire miliardi</i>)	Importi al		
	31.12.2000	30.06.2000	31.12.1999
RACCOLTA			
Raccolta diretta con clientela ordinaria	2.024	1.929	1.815
Raccolta indiretta con clientela ordinaria	2.657	2.544	2.590
RACCOLTA TOTALE	4.681	4.473	4.405
IMPIEGHI			
Crediti verso la Clientela (comprese sofferenze nette)	1.839	1.523	1.483
RISPARMIO GESTITO			
G.P.M. e G.P.F.	399	410	549
Fondi Comuni	271	268	266
Polizze di assicurazione Vita	39	32	25
TOTALE RISPARMIO GESTITO	709	710	840

Per quanto riguarda le principali grandezze di conto economico, sono di seguito riportati i dati registrati dalla Banca Popolare di Spoleto S.p.A. nel semestre 1.07.2000-31.12.2000, nel semestre 01.07.1999-31.12.1999 e nel periodo 01.07.1999-30.06.2000:

Valori di conto economico (<i>importi in Lire milioni</i>)	Importi del periodo		
	1.07.00/31.12.00	1.07.99/31.12.99	1.07.99/30.06.00
Margine di interesse	43.717	38.819	79.607
Margine di intermediazione	66.685	62.758	128.677
Spese amministrative	47.443	46.469	94.028
Risultato Lordo di Gestione	19.242	16.289	34.649
Utile netto	5.705	7.441	15.878

1.3.3. Società partecipate valutate con il metodo del patrimonio netto

Nuova Fin S.p.A.

La società realizza interventi finanziari a sostegno delle imprese e offre attività di consulenza attraverso strumenti innovativi.

Nell'anno 2000 e nel semestre di riferimento la società ha rafforzato ulteriormente l'attività di investimento in partecipazioni sia internamente con capitale proprio, sia con risorse del "Fondo capitale di rischio di piccole e medie imprese" (costituito in pari misura da apporti regionali e da capitale proprio). Il valore delle partecipazioni al 31.12.2000 ammonta a L/milioni 4.374.

Le operazioni di sottoscrizione di aumenti di capitale approvate hanno raggiunto il numero di 17, di cui 6 nella provincia di Perugia e 11 nella provincia di Terni e nel comune di Spoleto.

Per l'anno 2001 si prevede un'evoluzione dell'attività in linea con quanto realizzato nel passato con possibilità di maggiori sviluppi compatibilmente ad un eventuale reperimento di ulteriori mezzi finanziari.

Alleanza Gestione Immobiliare S.r.l.

La società fornisce una gamma completa di servizi e consulenze su ogni aspetto formale e sostanziale attinente gli immobili. E' operativa a livello nazionale ed è supportata da un network di partners locali, in grado di assicurare servizi immobiliari efficienti e qualificati.

Nell'anno 2000 e nel semestre di riferimento l'attività della società è stata concentrata nell'adeguamento della struttura organizzativa attraverso investimenti, anche in tecnologie innovative, a supporto della gestione in servizi essenzialmente di consulenza, valutazione ed intermediazione immobiliare.

Nei primi mesi dell'anno 2001 la società ha reso operativo l'ufficio di Roma ed ha provveduto all'ulteriore rafforzamento della struttura organizzativa attraverso l'assunzione di una nuova risorsa; è in tale ottica che si prevede per il prossimo esercizio il consolidamento dell'attività svolta in passato e lo sviluppo di nuovi servizi.

Centrale GPA S.p.A.

Nel corso dell'anno 2000 la Società, che opera nel settore assicurativo, ha posto le basi per il rilancio

dimensionale ed organizzativo attraverso l'apertura del nuovo ufficio territoriale di Cesena e l'operazione di aumento di capitale sociale. Le commissioni attive intermedie nel 2000 presentano un andamento costante rispetto ai valori conseguiti l'esercizio precedente e risultano in linea con le previsioni di budget.

L'attività della società prosegue pertanto nel cammino di rilancio già avviato, in tale direzione si inserisce anche il progetto per l'ottenimento della certificazione di qualità Iso 9001.

Immobiliare G-Umbro Toscana S.r.l.

La Società appartiene ad un network di imprese edilizie che vantano, da oltre sessant'anni, esperienze maturate principalmente nel centro Italia fornendo un'ampia gamma di servizi qualificati.

Nel corso dell'anno 2000 la società ha proseguito nella gestione dell'immobile commerciale di proprietà concesso in locazione nell'esercizio precedente; inoltre è stato definito un compromesso per l'acquisto di un ulteriore immobile da ristrutturare ed ampliare per realizzare appartamenti da concedere in locazione anche nell'ambito della ricezione turistica.

L'attività del prossimo esercizio sarà pertanto concentrata principalmente nella realizzazione del progetto suddetto. Saranno sviluppate inoltre collaborazioni con professionisti qualificati per migliorare ed incrementare i servizi offerti.

Q.S.A. S.r.l.

La società offre servizi di consulenza in materia di ambiente, sicurezza, qualità ed informatica ed opera pertanto in settori altamente competitivi che richiedono competenze professionali fortemente qualificate e costantemente aggiornate alle innovazioni di un mercato che, peraltro, presenta ancora significative possibilità di sviluppo. In quest'ottica, la società sta completando il processo di "start-up" attraverso la definizione di figure professionali qualificate anche attraverso la collaborazione di nuovi potenziali partner che potranno supportare la società dal punto di vista professionale, commerciale e finanziario.

Per quanto riguarda le società collegate valutate al costo si riporta brevemente quanto segue:

R&S S.r.l.

La società, operante nel settore del recupero del credito e della gestione del contenzioso, nel corso del 2000 ha completato la fase di studio ed analisi del mercato del credito definendo con precisione l'ambito di operatività che vedrà, a partire dal 2001, l'applicazione delle moderne tecnologie al sollecito e recupero dei crediti e l'utilizzo dei call center nei servizi di post vendita, assistenza e customer service.

Informazione finanziaria S.r.l.

La società è stata costituita nel corso del semestre per svolgere attività di consulenza e servizi finanziari attraverso internet. L'inizio dell'attività è previsto entro i primi sei mesi del 2001.

1.3.4. Commento ai dati economico-patrimoniali consolidati

Al fine di una migliore analisi dell'andamento gestionale nel semestre di riferimento e delle principali grandezze patrimoniali ed economiche, di seguito sono riportati i prospetti di Conto Economico e di Stato Patrimoniale consolidati al 31 dicembre 2000 rappresentati con un'aggregazione sintetica delle principali voci:

CONTO ECONOMICO CONSOLIDATO RICLASSIFICATO

Descrizione	Importi in milioni di Lire			Variaz.semestre	
	1.7.2000 / 31.12.2000	1.7.1999 / 31.12.1999	1.7.1999 / 30.06.2000	Assolute	%
MARGINI DI INTERESSE	23.651	21.204	43.211	2.447	11,5%
PROVENTI DI INTERMEDIAZIONE E DIVERSI	12.750	11.964	25.678	786	6,6%
MARGINE DI INTERMEDIAZIONE	36.401	33.168	68.889	3.233	9,7%
SPESE AMMINISTRATIVE	26.569	25.879	52.300	690	2,7%
RETTIFICHE DI VALORE SU IMMOB. MAT. E IMMAT.	1.324	1.473	2.416	-149	-10,1%
RISULTATO LORDO DI GESTIONE	8.508	5.816	14.173	2.692	46,3%
ACCANTONAMENTI, RETTIFICHE E RIPRESE DI VALORE	2.968	2.834	5.460	134	4,7%
UTILE (PERDITA) GESTIONE STRAORDINARIA	22	3.684	6.493	-3.662	-99,4%
VARIAZIONE FONDO RISCHI FINANZIARI GENERALI	-	80	80	-80	-100,0%
RISULTATO ANTE IMPOSTE	5.562	6.586	15.126	-1.024	-15,6%
IMPOSTE	3.603	3.138	7.636	465	14,8%
UTILE DEL PERIODO	1.959	3.448	7.490	-1.489	-43,2%

Commento ai dati economici:

Il **margin** di interesse conseguito nel semestre registra un incremento di circa L/milioni 2.447 (+ 11,5%) rispetto alla situazione semestrale al 31.12.1999 attribuibile all'effetto positivo derivante dall'aumento degli interessi attivi (pari a L/milioni 7.177) attenuato dall'incremento registrato negli interessi passivi per L/milioni 4.730.

L'andamento del margine di interesse conferma la buona performance dell'attività di intermediazione svolta nel semestre di riferimento dalla controllata Banca Popolare di Spoleto S.p.A. che risente positivamente sia della crescita dei volumi – come illustrato nel commento ai dati patrimoniali – sia dell'andamento dei tassi, in particolare il tasso puntuale degli impieghi al 31.12.2000 si attesta al 7,32% (contro il 6,07% del 31.12.1999) e il tasso puntuale della raccolta è pari al 3,09% al 31.12.2000 (contro il 2,25% al 31.12.1999). Lo spread puntuale dei tassi risulta pertanto pari al 4,23% al 31.12.2000 rispetto al 3,82% al 31.12.1999.

Il margine di interesse conseguito nel semestre di riferimento conferma e migliora il trend positivo riscontrato anche nei primi sei mesi dell'anno 2000.

I **proventi di intermediazione e diversi** registrano nel semestre di riferimento un incremento di L/milioni 786 (+6,6%) rispetto al corrispondente semestre dell'anno precedente che occorre analizzare nelle singole

voci che compongono l'aggregato in oggetto per comprendere i diversi fattori che ne hanno influenzato l'andamento. In particolare, si segnala che nel presente prospetto di Conto Economico il credito d'imposta, pari a L/milioni 2.829, sui dividendi della Banca Popolare di Spoleto S.p.A. contabilizzato dalla controllante fra gli altri proventi nell'anno e nel semestre precedente, è stato riclassificato dalla voce altri proventi e portato a riduzione delle imposte sul reddito.

I proventi da intermediazione risultano influenzati dal risultato della gestione finanziaria che, nel semestre di riferimento, risente degli oneri derivanti dall'operazione di cartolarizzazione effettuata dalla Banca Popolare di Spoleto S.p.A. (operazione descritta in maggior dettaglio nella sezione 1.3.2.).

Se si escludono gli effetti provocati dalla gestione finanziaria, emerge che le commissioni nette generate dal comparto dell'attività di servizi presentano, nel semestre di riferimento un incremento rispetto al corrispondente semestre dell'esercizio precedente, a conferma dell'espansione nell'attività di servizi.

Il risultato lordo di gestione conseguito nel semestre è pari a L/milioni 8.508 e presenta un incremento di L/milioni 2.692 (+ 46,3%) rispetto al corrispondente semestre dell'esercizio precedente a conferma della buona performance riscontrata nel margine di interesse e nei proventi di intermediazione.

L'incremento registrato nei proventi risulta pertanto, in valore assoluto, maggiore rispetto all'aumento delle spese amministrative attribuibile principalmente ad investimenti in nuove tecnologie, ampliamento della rete commerciale e rafforzamento dell'organico.

L'utile netto conseguito nel semestre ammonta a L/milioni 1.959, inferiore di L/milioni 1.489 rispetto al risultato raggiunto nello stesso semestre dell'esercizio precedente. Il passaggio da un risultato lordo di gestione positivo e in crescita rispetto al valore conseguito nel periodo precedente ad un utile netto in flessione è influenzato dal risultato della gestione straordinaria che, nel semestre di riferimento, presenta un utile di L/milioni 22 contro L/milioni 3.684 conseguiti nel corrispondente semestre dell'esercizio precedente per effetto anche della rilevazione delle imposte differite attive pregresse in applicazione del nuovo Principio contabile n. 25.

STATO PATRIMONIALE CONSOLIDATO RICLASSIFICATO

ATTIVO

Descrizione	Importi in milioni di Lire			Variazioni dal 30.06.00 al 31.12.00	
	31.12.2000	30.06.2000	31.12.1999	Assolute	%
CASSA E DISPONIBILITA'	14.279	6.633	8.678	7.646	115,3%
CREDITI VERSO BANCHE, CLIENTELA ED ENTI FINANZIARI	988.158	856.784	838.013	131.374	15,3%
TITOLI E AZIONI PROPRIE	348.148	427.667	436.051	-79.519	-18,6%
IMMOBILIZZAZIONI IMMATERIALI, MATERIALI E PARTECIPAZIONI	36.059	35.513	34.795	546	1,5%
ALTRE ATTIVITA'	76.561	60.331	79.419	16.230	26,9%
DIFFERENZE DA CONSOLIDAMENTO	1.290	1.494	1.542	-204	-13,7%
TOTALE ATTIVO	1.464.495	1.388.422	1.398.498	76.073	5,5%

PASSIVO e PATRIMONIO NETTO

Descrizione	Importi in milioni Lire			Variazioni dal 30.06.00 al 31.12.00	
	31.12.2000	30.06.2000	31.12.1999	Assolute	%
DEBITI VERSO CLIENTELA, BANCHE, ENTI FINANZIARI E RAPPRESENTATI DA TITOLI	1.217.119	1.126.970	1.138.375	90.149	8,0%
FONDI A DESTINAZIONE SPECIFICA E RISCHI SU CREDITI	28.124	29.675	33.571	-1.551	-5,2%
ALTRE PASSIVITA'	69.043	80.999	61.020	-11.956	-14,8%
PASSIVITA' SUBORDINATE	26.555	26.555	45.144	-	0,0%
TOTALE PASSIVO	1.340.840	1.264.199	1.278.110	76.642	6,1%
CAPITALE	93.984	23.336	23.395	70.648	302,7%
RISERVE, SOVRAPPREZZO, FRFG	27.712	93.397	93.545	-65.685	-70,3%
UTILE (PERDITA)	1.959	7.490	3.448	-5.531	-73,8%
TOTALE PATRIMONIO NETTO	123.655	124.223	120.388	-568	-0,5%
TOTALE PASSIVO E PATRIMONIO NETTO	1.464.495	1.388.422	1.398.498	76.074	5,5%

Commento ai dati patrimoniali

L'aggregato **Crediti verso Banche, Clientela ed Enti finanziari** raggiunge al 31.12.2000 un importo di L/ milioni 988.158 con un incremento, rispetto al valore registrato al 30.06.2000, di oltre il 15% che è attribuibile principalmente all'operazione di cartolarizzazione di parte del portafoglio titoli effettuata nel semestre dalla Banca Popolare di Spoleto S.p.A.. L'andamento dei crediti, non considerando l'operazione di cartolarizzazione, evidenzia un trend di crescita ed espansione rispetto agli importi registrati al 31.12.1999 e al 30.06.2000 in particolare nei comparti dei conti correnti attivi, finanziamenti per anticipi, sovvenzioni non regolate in conto corrente e altri crediti (mutui). Per quanto riguarda la distribuzione dei crediti per tipologie di clientela emerge, rispetto al 31.12.1999, una maggiore allocazione degli impieghi verso società non finanziarie e famiglie produttrici operanti principalmente nel settore dei "servizi del commercio, recuperi e riparazioni" e "altri servizi destinabili alla vendita".

La crescita del numero delle procedure concorsuali aperte nel corso del semestre ha comportato l'utilizzo

quasi integrale del Fondo Rischi su Crediti (voce 90). Inoltre si è provveduto alla valutazione analitica delle partite a sofferenza di importo più limitato (precedentemente svalutate in modo forfetario) anche in considerazione dell'evoluzione di tali posizioni nel corso del periodo; tale rivisitazione ha comportato maggiori previsioni di dubbi esiti, soprattutto sulle posizioni minori. Sono stati inoltre effettuati ulteriori accantonamenti al Fondo Rischi generico sui crediti in bonis.

L'operazione di cartolarizzazione suddetta spiega anche gran parte della variazione dell'aggregato **titoli e azioni proprie** che registra un andamento decrescente costante dal 31.12.1999 al 30.06.2000 confermato anche al 31.12.2000; tale andamento conferma la progressiva diversificazione della struttura dell'attivo che presenta una maggiore incidenza percentuale dei crediti che passano da circa il 60% al 31.12.1999 ad oltre il 68% al 31.12.2000 sul totale dell'attivo mentre l'incidenza dei titoli passa dal 31% al 24% circa sul totale attivo.

Il valore delle **immobilizzazioni** non presenta variazioni significative nei periodi di riferimento mentre l'importo delle **altre attività** registra, al 31.12.2000, un incremento di L/milioni 16.230 rispetto al valore riportato al 30.06.2000.

L'aggregato dei **debiti** presenta, dal 31.12.1999 al 31.12.2000, una tendenza in aumento attribuibile principalmente all'andamento dei debiti verso la clientela e dei debiti rappresentati da titoli che evidenziano la progressiva crescita della raccolta soprattutto nei comparti delle obbligazioni, operazioni pronti contro termine e deposito a risparmio vincolato che compensano la contrazione registrata nei depositi a risparmio senza vincolo di durata e nei certificati di deposito. I valori assegnati alle altre poste del passivo non presentano, al 31.12.2000, variazioni significative rispetto ai valori del 30.06.2000.

Nei conti del **patrimonio netto** si segnala che le variazioni registrate nel capitale sociale e nelle riserve sono generate principalmente dalle operazioni effettuate a seguito delle delibere dell'Assemblea dei Soci della controllante inerenti l'aumento gratuito di capitale e la conversione in Euro del valore nominale delle azioni (descritte in maggior dettaglio nella sezione 1.3.1.). Le riserve sono state inoltre movimentate a seguito del trattamento contabile utilizzato per la rilevazione dell'operazione di cartolarizzazione effettuata dalla BPS S.p.A. precedentemente commentata.

1.3.5 Compagine sociale e azioni proprie

Al 31 dicembre 2000 il capitale sociale è pari a Lire 93.983.974.433 e risulta composto da numero 1.866.872 azioni dal valore nominale di 26 • distribuite fra 17.987 azionisti con un possesso azionario medio di circa 104 azioni.

Come già illustrato al paragrafo 1.3.1., L'Assemblea dei Soci della capogruppo il 14 ottobre 2000, in sede straordinaria, ha deliberato l'aumento gratuito di capitale assegnando n. 3 nuove azioni ordinarie per ogni azione posseduta mediante l'imputazione di riserve disponibili a capitale. Inoltre, è stata deliberata la variazione del valore nominale delle azioni da Lire 50.000 a • 26.

Per quanto riguarda le azioni proprie, al 31 dicembre 2000 le azioni proprie in portafoglio sono pari a n. 87.716 corrispondenti al 4,7% del capitale sociale. Per maggiori dettagli in merito alla movimentazione delle azioni proprie nel corso del semestre si rinvia all'apposita sezione n. 5 delle note esplicative ed integrative consolidate.

1.3.6. Rapporti con società controllate e collegate

I rapporti di credito e debito intrattenuti con le società partecipate sono regolati alle usuali condizioni di mercato e sono dettagliati nell'apposita sezione 3.2. delle note esplicative ed integrative consolidate.

1.3.7. Fatti di rilievo intervenuti dopo la chiusura del semestre

Assemblea dei Soci della Banca Popolare di Spoleto S.p.A.

L'Assemblea dei Soci della Banca Popolare di Spoleto S.p.A. ha deliberato, in prima convocazione il 21 aprile 2001, l'approvazione del bilancio per l'esercizio 2000 e la destinazione dell'utile netto, pari a L/milioni 14.142, a riserve come proposto dal Consiglio di Amministrazione al fine di incrementare il patrimonio netto (in vista delle sfide tecnologiche derivanti dal mercato e dalla concorrenza), finanziare gli investimenti in hardware e software destinati ad implementare ed aggiornare le procedure ed i prodotti-servizi ed infine per far fronte agli investimenti in immobili ed attrezzature relativi alla realizzazione - ristrutturazione degli sportelli e della sede storica della Banca.

Inoltre, l'Assemblea dei Soci ha provveduto al rinnovo delle cariche sociali nella Banca Popolare di Spoleto S.p.A. nominando i membri del Consiglio di Amministrazione e del Collegio Sindacale per il triennio 2001-2003.

Piano strategico 2001-2003 della Banca Popolare di Spoleto S.p.A.

La Banca Popolare di Spoleto S.p.A. ha provveduto, in collaborazione con i Soci Banca Monte dei Paschi di Siena e Spoleto Credito e Servizi e con il supporto di una primaria società di consulenza, alla predisposizione del piano strategico per il periodo 2001-2003 definendo le linee guida per lo sviluppo dell'attività ed i piani e le azioni da intraprendere nel triennio di riferimento al fine di consolidare ed espandere la presenza della Banca nel territorio, rafforzare il ruolo centrale del cliente e creare valore per gli azionisti.

Patti parasociali fra Spoleto Credito e Servizi e Banca Monte dei Paschi di Siena

Con riferimento alla scadenza dei patti parasociali stipulati nel luglio 1998 con la Banca Monte dei Paschi di Siena, sono in corso contatti fra le parti per il rinnovo degli stessi per il prossimo triennio. Si ritiene che gli ottimi rapporti attualmente alla base della sinergia con il Monte dei Paschi di Siena possano facilitare la conclusione dell'accordo.


Apertura di nuovi sportelli

Si segnala che, nei primi mesi dell'anno 2001, la Banca Popolare di Spoleto S.p.A. ha proceduto all'apertura di sette nuovi sportelli di cui 4 in Umbria, 2 nelle Marche e 1 in Lazio.

1.3.8 Prevedibile evoluzione dell'attività per l'esercizio in corso

L'evoluzione della gestione per l'esercizio che si concluderà al 30 giugno 2001 si prevede in linea con le tendenze emerse nel corso del primo semestre in esame, il gruppo proseguirà nell'affermazione del proprio ruolo di polo di servizi rivolti alle imprese e a tutti gli operatori economici del territorio di riferimento e ciascuna delle società partecipate contribuirà al consolidamento ed allo sviluppo del gruppo attraverso uno sforzo comune di maggiore condivisione di strategie e realizzazione di sinergie.

Per quanto riguarda la Banca Popolare di Spoleto S.p.A., come indicato nella relazione sulla gestione al bilancio dell'esercizio 2000, gli obiettivi stabiliti per il 2001 nel budget rappresentano sicuramente un traguardo ambizioso che, in una situazione di mercato sempre più concorrenziale, tutta la struttura organizzativa sarà impegnata a raggiungere.



SPOLETO CREDITO E SERVIZI
Relazione Semestrale Consolidata

1.4. Prospetti contabili consolidati



SPOLETO CREDITO E SERVIZI
Relazione Semestrale Consolidata

STATO PATRIMONIALE CONSOLIDATO al 31 dicembre 2000

ATTIVO

Voce		Importi in milioni di Lire			Importi in migliaia di Euro		
Cod.	Descrizione	31.12.2000	30.06.2000	31.12.1999	31.12.2000	30.06.2000	31.12.1999
10	CASSA E DISPONIBILITA'	14.279	6.633	8.678	7.374	3.426	4.482
20	CREDITI VERSO BANCHE	10.375	47.292	49.309	5.359	24.424	25.466
	<i>(a) a vista</i>	8.651	13.855	26.988	4.468	7.155	13.938
	<i>(b) altri crediti</i>	1.724	33.437	22.321	891	17.269	11.528
30	CREDITI VERSO ENTI FINANZIARI	202.681	69.658	88.221	104.676	35.975	45.562
	<i>(a) a vista</i>	202.681	69.658	88.221	104.676	35.975	45.562
40	CREDITI VERSO CLIENTELA	775.102	739.834	700.483	400.307	382.092	361.769
	<i>(a) a vista</i>	61.980	184.038	333.087	32.010	95.048	172.025
	<i>(b) altri crediti</i>	713.122	555.796	367.396	368.297	287.044	189.744
50	OBBLIGAZIONI E ALTRI TITOLI A REDDITO FISSO	339.370	418.116	428.725	175.270	215.939	221.418
	<i>(a) di emittenti pubblici</i>	260.350	230.307	264.176	134.460	118.944	136.435
	<i>(b) di banche</i>	62.461	166.448	150.808	32.258	85.963	77.886
	<i>(c) di enti finanziari</i>	-	-	-	-	-	-
	<i>(d) di altri emittenti</i>	16.559	21.361	13.741	8.552	11.032	7.097
60	AZIONI, QUOTE, ALTRI TITOLI A REDDITO VARIABILE	3.488	4.103	1.866	1.801	2.119	964
70	PARTECIPAZIONI	7.715	7.423	7.364	3.984	3.834	3.803
90	DIFFERENZE POSITIVE DI CONSOLIDAMENTO	1.102	1.322	1.542	569	683	796
100	DIFFERENZE POSITIVE DI PATRIMONIO NETTO	188	172	-	97	89	-
110	IMMOBILIZZAZIONI IMMATERIALI	1.010	898	640	522	464	331
120	IMMOBILIZZAZIONI MATERIALI	27.334	27.192	26.791	14.117	14.043	13.836
140	AZIONI O QUOTE PROPRIE	5.290	5.448	5.460	2.732	2.814	2.820
150	ALTRE ATTIVITA'	67.912	48.494	63.099	35.074	25.045	32.588
160	RATEI E RISCONTI	8.649	11.837	16.320	4.467	6.113	8.429
	<i>(a) Ratei attivi</i>	7.817	10.694	9.646	4.037	5.523	4.982
	<i>(b) Risconti attivi</i>	832	1.143	6.674	430	590	3.447
TOTALE ATTIVO		1.464.495	1.388.422	1.398.498	756.349	717.060	722.264



SPOLETO CREDITO E SERVIZI
Relazione Semestrale Consolidata

STATO PATRIMONIALE CONSOLIDATO al 31 dicembre 2000

PASSIVO e PATRIMONIO NETTO

Cod.	Voce Descrizione	Importi in milioni Lire			Importi in migliaia di Euro		
		31.12.2000	30.06.2000	31.12.1999	31.12.2000	30.06.2000	31.12.1999
10	DEBITI VERSO BANCHE	140.549	101.101	173.929	72.587	52.214	89.827
	(a) a vista	18.429	16.600	21.928	9.518	8.573	11.325
	(b) a termine con preavviso	122.120	84.501	152.001	63.070	43.641	78.502
20	DEBITI VERSO ENTI FINANZIARI	11.571	11.679	19.144	5.976	6.032	9.887
	(a) a vista	11.571	11.679	17.962	5.976	6.032	9.277
	(b) a termine con preavviso	-	-	1.182	-	-	610
30	DEBITI VERSO CLIENTELA	773.083	734.239	680.073	399.264	379.203	351.228
	(a) a vista	629.144	667.297	636.112	324.926	344.630	328.524
	(b) a termine con preavviso	143.939	66.942	43.961	74.338	34.573	22.704
40	DEBITI RAPPRESENTATI DA TITOLI	291.916	279.951	265.229	150.762	144.583	136.979
	(a) obbligazioni	187.563	179.167	154.557	96.868	92.532	79.822
	(b) altri titoli	104.353	100.784	110.672	53.894	52.051	57.157
50	ALTRE PASSIVITA'	62.395	71.909	50.786	32.224	37.138	26.229
60	RATEI E RISCONTI PASSIVI	6.648	9.090	10.233	3.433	4.695	5.285
	(a) Ratei passivi	3.856	6.175	4.219	1.992	3.189	2.179
	(b) Risconti passivi	2.791	2.915	6.014	1.442	1.505	3.106
70	TRATTAMENTO DI FINE RAPPORTO	16.358	15.936	15.388	8.448	8.230	7.947
80	FONDO PER RISCHI ED ONERI	11.235	11.083	15.262	5.802	5.724	7.882
	(a) fondo imposte differite	-	-	-	-	-	-
	(b) fondo imposte dell'esercizio	8.000	7.695	11.743	4.132	3.974	6.065
	(c) altri fondi	3.235	3.388	3.519	1.671	1.750	1.817
90	FONDO RISCHI SU CREDITI	531	2.656	2.921	274	1.372	1.509
100	FONDO RISCHI FINANZIARI GENERALI	2.288	2.288	2.288	1.182	1.182	1.182
110	PASSIVITA' SUBORDINATE	26.555	26.555	45.144	13.715	13.715	23.315
150	CAPITALE	93.984	23.336	23.395	48.539	12.052	12.083
160	SOVRAPPREZZO EMISSIONE	8.281	8.281	8.491	4.277	4.277	4.385
170	RISERVE	15.216	80.901	80.840	7.858	41.782	41.750
	(a) riserva legale	11.492	10.639	10.639	5.935	5.495	5.495
	(b) riserva azioni proprie	7.925	7.925	7.925	4.093	4.093	4.093
	(c) riserve statutarie	8.557	11.992	11.992	4.419	6.193	6.193
	(d) altre riserve	-12.758	50.345	50.284	-6.589	26.001	25.970
180	RISERVE DI RIVALUTAZIONE	1.927	1.927	1.927	995	995	995
200	UTILE (PERDITA) DEL PERIODO	1.959	7.490	3.448	1.012	3.868	1.781
	TOTALE PASSIVO	1.464.495	1.388.422	1.398.498	756.349	717.060	722.264

GARANZIE E IMPEGNI

Cod.	Voce Descrizione	Importi in milioni Lire			Importi in migliaia di Euro		
		31.12.2000	30.06.2000	31.12.1999	31.12.2000	30.06.2000	31.12.1999
10	GARANZIE RILASCIATE	61.693	32.587	50.247	31.862	16.830	25.950
20	IMPEGNI	32.086	29.319	37.543	16.571	15.142	19.390
	Impegni diversi	32.086	29.319	37.543	16.571	15.142	19.390
	TOTALE GARANZIE E IMPEGNI	93.779	61.906	87.790	48.433	31.972	45.340



SPOLETO CREDITO E SERVIZI
Relazione Semestrale Consolidata

CONTO ECONOMICO CONSOLIDATO per il semestre chiuso al 31 dicembre 2000

RICAVI

Voce		Importi in milioni di Lire			Importi in migliaia di Euro		
Cod.	Descrizione	1.7.00/31.12.00	1.7.99/31.12.99	1.7.99/30.6.00	1.7.00/31.12.00	1.7.99/31.12.99	1.7.99/30.6.00
10	INTERESSI ATTIVI E PROVENTI ASSIMILATI	42.485	35.308	72.973	21.942	18.235	37.688
	<i>(a) su titoli a reddito fisso</i>	10.182	9.882	19.364	5.259	5.104	10.001
	<i>(b) su crediti verso banche</i>	590	626	1.471	305	323	760
	<i>(c) su crediti verso la clientela</i>	31.479	24.472	51.567	16.257	12.639	26.632
	<i>(d) altri</i>	234	328	571	121	169	295
20	DIVIDENDI ED ALTRI PROVENTI	21	40	196	11	21	101
	<i>(a) su azioni, quote e altri titoli a redd. variabile</i>	13	-	68	7	-	35
	<i>(b) su partecipazioni</i>	8	40	128	4	21	66
30	COMMISSIONI ATTIVE	9.175	8.869	18.372	4.738	4.580	9.488
40	PROFITTI DA OPERAZIONI FINANZIARIE	106	36	1.075	55	19	555
50	RIPRESE DI VALORE SU CREDITI	651	2.328	2.993	336	1.202	1.546
70	ALTRI PROVENTI DI GESTIONE	4.007	3.498	7.016	2.069	1.807	3.623
80	UTILE DA PARTECIPAZIONI VALUTATE AL PATRIMONIO NETTO	58	27	68	30	14	35
90	PROVENTI STRAORDINARI	637	4.299	14.024	329	2.220	7.243
	TOTALE RICAVI	57.140	54.405	116.717	29.510	28.098	60.279




SPOLETO CREDITO E SERVIZI
Relazione Semestrale Consolidata

CONTO ECONOMICO CONSOLIDATO per il semestre chiuso al 31 dicembre 2000

COSTI

Voce		Importi in milioni di lire			Importi in migliaia di Euro		
Cod.	Descrizione	1.7.00/ 31.12.00	1.7.99/ 31.12.99	1.7.99/ 30.6.00	1.7.00/ 31.12.00	1.7.99/ 31.12.99	1.7.99/ 30.6.00
10	INTERESSI PASSIVI ED ONERI ASSIMILATI	18.834	14.104	29.762	9.727	7.284	15.371
20	COMMISSIONI PASSIVE	559	479	981	289	247	507
30	PERDITE DA OPERAZIONI FINANZIARIE	-	-	-	-	-	-
40	SPESE AMMINISTRATIVE	26.569	25.879	52.300	13.722	13.365	27.011
	<i>(a) Spese per il personale, di cui:</i>	<i>15.745</i>	<i>14.764</i>	<i>30.768</i>	<i>8.132</i>	<i>7.625</i>	<i>15.890</i>
	<i>salari e stipendi</i>	<i>10.386</i>	<i>10.365</i>	<i>21.554</i>	<i>5.364</i>	<i>5.353</i>	<i>11.132</i>
	<i>oneri sociali</i>	<i>2.862</i>	<i>2.863</i>	<i>5.815</i>	<i>1.478</i>	<i>1.479</i>	<i>3.003</i>
	<i>T.F.R.</i>	<i>974</i>	<i>828</i>	<i>1.755</i>	<i>503</i>	<i>428</i>	<i>906</i>
	<i>Altre spese per il personale</i>	<i>3</i>	<i>-</i>	<i>1.644</i>	<i>2</i>	<i>-</i>	<i>849</i>
	<i>(b) Altre spese amministrative</i>	<i>10.825</i>	<i>11.116</i>	<i>21.532</i>	<i>5.590</i>	<i>5.741</i>	<i>11.120</i>
50	RETTIFICHE DI VALORE SU IMMOBILIZZAZIONI MATERIALI E IMMATERIALI	1.324	1.473	2.416	683	761	1.248
60	ALTRI ONERI DI GESTIONE	-	-	-	-	-	-
70	ACCANTONAMENTI PER RISCHI ED ONERI	217	663	763	112	342	394
80	ACCANTONAMENTO AI FONDI RISCHI SU CREDITI	-	1.336	1.996	-	690	1.031
90	RETTIFICHE DI VALORE SU CREDITI E ACC.TI PER GARANZIE E IMPEGNI	2.773	3.190	5.190	1.431	1.648	2.680
100	RETTIFICHE DI VALORE SU IMMOBILIZZAZIONI FINANZIARIE	382	-	572	197	-	295
110	PERDITE SU PARTECIPAZIONI VALUTATE AL PATRIMONIO NETTO	305	-	-	158	-	-
120	ONERI STRAORDINARI	615	615	7.531	318	318	3.889
130	VARIAZIONE POSITIVA FONDO RISCHI FINANZIARI GENERALI	-	80	80	-	41	41
140	IMPOSTE SUL REDDITO DELL'ESERCIZIO	3.603	3.138	7.636	1.861	1.621	3.944
	TOTALE COSTI	55.181	50.957	109.227	28.498	26.317	56.411
160	UTILE DEL PERIODO	1.959	3.448	7.490	1.012	1.781	3.868



SPOLETO CREDITO E SERVIZI
Relazione Semestrale Consolidata

1. 5. Principi di consolidamento e criteri di valutazione



1.5.1 Principi di consolidamento

Come illustrato nella sezione introduttiva, l'area di consolidamento comprende la controllante Spoleto Credito e Servizi Soc. Coop. a r.l. e la controllata Banca Popolare di Spoleto S.p.A., consolidata con il metodo proporzionale in quanto sottoposta al controllo esercitato congiuntamente dalla Spoleto Credito e Servizi e dalla Banca Monte dei Paschi di Siena come previsto dai Patti Parasociali stipulati fra le parti. Secondo quanto previsto dall'art. 35 del D. lgs. 87/92 le voci dell'attivo e del passivo, le garanzie e gli impegni e le voci di conto economico della Banca Popolare di Spoleto S.p.A. sono riprese pro-quota nella relazione semestrale consolidata.

La controllata Banca Popolare di Spoleto S.p.A. non svolge la stessa attività delle altre società del gruppo e redige il proprio bilancio sulla base del provvedimento n. 100 della Banca d'Italia emanato in data 15.7.1992, pertanto ai fini della redazione della relazione semestrale consolidata sono state operate delle riclassifiche nei dati relativi alla suddetta società.

La data di riferimento della relazione semestrale è il 31 dicembre 2000.

L'esercizio sociale della controllata Banca Popolare di Spoleto S.p.A. (1 gennaio – 31 dicembre) non coincide con quello della società controllante (1 luglio – 30 giugno), pertanto è stata predisposta una situazione interna infrannuale della Banca Popolare di Spoleto S.p.A. per il periodo 1 luglio – 31 dicembre 2000, allineata al bilancio della capogruppo. Tale situazione interna è stata predisposta nel modo di seguito indicato:

i dati patrimoniali sono desunti dal bilancio chiuso al 31.12.2000 ed approvato dal Consiglio di Amministrazione della controllata;

i dati economici sono stati determinati, prese a riferimento le voci dei prospetti contabili riclassificati, sottraendo ai valori riferiti al bilancio chiuso al 31.12.2000 quelli desunti dalla relazione semestrale al 30 giugno 2000 della controllata.

La partecipazione nella Banca Popolare di Spoleto S.p.A. è eliminata con la corrispondente frazione di patrimonio netto, risultante dalla data di prima inclusione nel consolidato.

Le differenze che si originano da tale eliminazione sono attribuite, ove possibile, agli elementi dell'attivo e del passivo o compensate, se positive, con i fondi rischi su crediti e le riserve di rivalutazione.

Le quote residue sono iscritte, se negative, nella voce "Differenze negative da consolidamento", se positive, nella voce "Differenze positive da consolidamento" e ammortizzate sistematicamente in cinque esercizi, periodo considerato rappresentativo della ricuperabilità dell'investimento.

I crediti e i debiti, le garanzie e gli impegni, i proventi e gli oneri derivanti da operazioni con la società controllata consolidata sono eliminati.

Gli utili e le perdite derivanti da operazioni con la controllata consolidata, effettuate a condizione di mercato e diverse da quelle su titoli, valute e altri strumenti finanziari, sono eliminati se relativi a voci comprese nel patrimonio.

Le società collegate sono valutate con il metodo del patrimonio netto (ad eccezione delle società non operative che risultano valutate al costo).

Per le suddette società il maggior valore di carico rispetto alla corrispondente frazione del patrimonio netto, qualora sia attribuibile ad avviamento, viene iscritto alla voce “differenze positive da patrimonio netto” ed ammortizzato in cinque anni.

Il minor valore di carico rispetto al netto patrimoniale di pertinenza è iscritto alla voce “Differenze negative di patrimonio netto”.

Le modifiche del patrimonio netto successive alla data presa a base per il calcolo delle suddette differenze sono iscritte alla voce “Utili (perdite) delle partecipazioni valutate al patrimonio netto”, se riferibili ad utili o perdite delle partecipate.

I dividendi percepiti dalla controllante e riguardanti imprese incluse nel consolidamento sono eliminati e il corrispondente credito d'imposta è portato a riduzione delle imposte del periodo.

Le partecipazioni minori (con quota di possesso inferiore al 20%) sono valutate al costo.

La relazione semestrale consolidata è redatta in milioni di Lire.

Come già riportato nella sezione relativa all'area di consolidamento, la partecipazione nella società L.T. Lavoro Temporaneo S.p.A. è passata nel semestre dal 24,9% al 15% pertanto la partecipazione, valutata con il metodo del patrimonio netto nel bilancio consolidato al 30.06.2000, è valutata con il metodo del costo nella relazione semestrale consolidata al 31.12.2000.

Le seguenti società collegate vengono iscritte al costo e non sono valutate con il metodo del patrimonio netto in quanto non ancora pienamente operative:

R&S S.r.l. (partecipata al 40% ed iscritta al costo per L/milioni 40)

Informazione Finanziaria Srl (partecipata al 20% ed iscritta al costo per L/milioni 35).

1.5.2 Criteri di valutazione

I criteri di valutazione adottati risultano invariati rispetto a quelli utilizzati nella precedente relazione semestrale al 31.12.1999 e nel bilancio consolidato al 30.06.2000.

In considerazione della rilevanza dei valori riferibili alla Banca Popolare di Spoleto S.p.A. nell'ambito del gruppo si è ritenuto di adottare i criteri di valutazione utilizzati dalla controllata Banca Popolare dei Spoleto S.p.A. che risultano conformi a quelli utilizzati dalla controllante Spoleto Credito e Servizi con l'eccezione

del criterio di valutazione dei titoli quotati, classificati nel portafoglio non immobilizzato, che vengono valutati dalla controllata e nella presente relazione consolidata al valore di mercato mentre sono espressi al minore fra il costo ed il valore di mercato nei conti della società controllante.

Crediti, garanzie ed impegni

I crediti sono iscritti al presumibile valore di realizzo, calcolato tenendo anche conto di quotazioni di mercato, ove esistenti, in base:

- alla situazione di solvibilità dei debitori
- alla situazione di difficoltà dei Paesi di residenza dei debitori.

La svalutazione dei crediti per cassa è effettuata con una rettifica in diminuzione del valore di tali elementi dell'attivo.

Le svalutazioni sono determinate sia su base analitica, relativamente ai crediti in sofferenza ed agli incagli che su base forfetaria, relativamente ai crediti in bonis. Per questi ultimi la svalutazione è stata determinata sulla base di una stima del rischio fisiologico di perdita.

I criteri di valutazione di cui sopra si applicano anche alle garanzie rilasciate ed agli impegni che comportano l'assunzione di rischi di credito. L'eventuale svalutazione viene classificata nella pertinente voce, compresa tra i fondi per rischi ed oneri.

Titoli

Titoli immobilizzati:

I titoli che costituiscono immobilizzazioni finanziarie sono valutati al costo di acquisto determinato con il criterio del "costo medio continuo ponderato" su base giornaliera, rettificato della quota di competenza del periodo dello scarto netto di emissione, nonché dell'analoga quota della residua differenza (positiva o negativa) tra il costo così determinato ed il valore di rimborso.

Il costo di acquisto viene rettificato in presenza di deterioramenti duraturi della situazione di solvibilità dell'emittente, nonché sulla base della capacità di rimborso del debito da parte del Paese di residenza dello stesso.

Titoli non immobilizzati

I titoli quotati che non costituiscono immobilizzazioni finanziarie sono valutati al prezzo di mercato.

I titoli non quotati sono valutati al minore fra il costo e il valore di mercato.

Il valore di mercato è determinato come segue:

a) per i titoli quotati in mercati regolamentati italiani ed esteri, in base alla media aritmetica dei prezzi rilevati nell'ultimo mese del periodo;

b) per i titoli non quotati in mercati regolamentati italiani ed esteri, assumendo il valore presumibile di realizzazione.

Per l'individuazione di tale ultimo valore si fa riferimento:

- all'andamento di mercato di titoli aventi analoghe caratteristiche quotati in mercati regolamentati italiani ed esteri;

- alla situazione di solvibilità degli emittenti;

- all'eventuale situazione di difficoltà nel servizio del debito da parte dei Paesi di residenza degli emittenti;

- ad altri elementi determinabili in modo obiettivo.

Il costo originario dei titoli, oggetto di rettifiche di valore negli esercizi precedenti, viene ripristinato se negli esercizi successivi vengono meno i motivi che hanno originato tali rettifiche.

Operazioni fuori bilancio (diverse da quelle su valute)

Le operazioni “fuori bilancio” che hanno finalità di copertura sono valutate in modo coerente con le attività o passività in bilancio, oggetto della copertura.

Le operazioni “fuori bilancio” relative a compravendite di titoli da regolare, sono valutate con gli stessi criteri adottati per le operazioni su titoli regolate.

I contratti derivati sono valutati secondo le finalità per cui sono stati posti in essere.

I contratti derivati posti in essere con finalità di negoziazione sono valutati al valore di mercato, determinato nel modo seguente:

- per i contratti derivati quotati in mercati organizzati, utilizzando il valore espresso dalla quotazione di mercato rilevata il giorno di chiusura dell'esercizio;
- per i contratti derivati non quotati in mercati organizzati, i quali assumono come parametri di riferimento prezzi, quotazioni, o indici rilevabili sui circuiti informativi normalmente utilizzati a livello internazionale e comunque obiettivamente determinabili, utilizzando il valore finanziario, determinato in base alle quotazioni dei suddetti parametri rilevati il giorno di chiusura dell'esercizio;
- per i residui contratti derivati, tenendo conto di altri elementi determinati in modo obiettivo ed uniforme.

I contratti derivati posti in essere con finalità di copertura di attività / passività in bilancio e fuori bilancio sono valutati in modo coerente alle attività / passività oggetto di copertura, come nel seguito indicato:

- al “valore di mercato”, se posti in essere a copertura di titoli appartenenti al portafoglio non immobilizzato;
- al “costo”, se posti in essere a copertura di attività o passività fruttifere di interessi diverse dai titoli non immobilizzati, coerentemente con le poste oggetto della copertura.

I differenziali o margini sui contratti a copertura di attività / passività fruttifere di interessi, diverse dai titoli non immobilizzati, concorrono alla determinazione del margine di interesse, seguendo un criterio di ripartizione temporale coerente con l'attività / passività coperta, se si tratta di copertura specifica, oppure secondo la durata del contratto se si tratta di copertura generica.

I risultati delle valutazioni dei contratti derivati sono imputati alla voce 60 “Profitti/perdite da operazioni finanziarie” del Conto Economico. Tali risultati economici trovano contropartita nelle voci 130 “Altre Attività” e 50 “Altre passività” dello Stato patrimoniale, senza compensazioni tra valutazioni attive e passive.

I contratti derivati immobilizzati, ove comportino l'acquisizione di titoli oggetto di classificazione tra le immobilizzazioni finanziarie, sono valutati utilizzando gli stessi criteri di valutazione di tali immobilizzazioni.

Operazioni di pronti contro termine

I riporti e le operazioni di pronti contro termine che prevedono l'obbligo per il cessionario di rivendita a termine dei titoli sono iscritti in bilancio come debiti e crediti. Le relative componenti reddituali sono imputate a conto economico, nelle voci "interessi attivi e passivi", secondo il principio della competenza temporale.

Partecipazioni

Le partecipazioni in Società collegate sono valutate secondo "il metodo del patrimonio netto", in osservanza degli artt. 19 e 36 del DLgs. 87/92. Le differenze emergenti dal confronto tra i valori contabili ed i valori derivanti dall'applicazione del suddetto metodo sono iscritte, se negative, nella voce "Differenze negative di patrimonio netto", se positive nella voce "Differenze positive di patrimonio netto".

Le differenze positive sono sistematicamente ammortizzate in cinque anni, periodo considerato rappresentativo della recuperabilità dell'investimento.

Le altre partecipazioni sono valutate al costo, rettificato per perdite di valore permanenti.

Il costo originario delle partecipazioni, oggetto di rettifiche di valore negli esercizi precedenti, viene ripristinato se negli esercizi successivi vengono meno i motivi che hanno originato tali rettifiche.

Azioni proprie

Le azioni proprie, di pertinenza dell'impresa controllante e destinate ad essere ricollocate nel breve periodo, sono esposte al costo medio ponderato complessivo di acquisto.

Attività e passività in valuta (incluse le operazioni "fuori bilancio")

Le attività e passività denominate in valuta sono valutate al tasso di cambio a pronti corrente alla data di chiusura del periodo.

Le operazioni in valuta "fuori bilancio" sono valutate:

- al tasso di cambio a pronti corrente alla data di chiusura del periodo, nel caso di operazioni a pronti non ancora regolate,
- al tasso di cambio a termine corrente alla suddetta data per le scadenze corrispondenti a quelle delle operazioni oggetto di valutazione, nel caso di operazioni a termine.

Ratei e risconti

Sono determinati secondo i criteri della competenza temporale, finanziaria ed economica.

Immobilizzazioni immateriali

Sono iscritte al costo di acquisto, inclusi gli oneri accessori, con il consenso del Collegio Sindacale, ove previsto, ed ammortizzate in conto a quote costanti in base alla prevista utilità futura.

I costi pluriennali relativi a beni in affitto da terzi sono ammortizzati in relazione alla durata dei contratti di locazione.

Immobilizzazioni materiali

Le immobilizzazioni materiali sono iscritte al costo di acquisto, inclusi gli oneri accessori. Nel relativo conto sono allocati i valori riferiti a beni immobili rettificati dalle rivalutazioni operate ai sensi di Legge (Legge n. 72 del 19.03.1983 e Legge n. 413 del 30.12.1991).

Il costo delle immobilizzazioni materiali viene sistematicamente ammortizzato in relazione alla residua possibilità di utilizzazione.

Debiti

I debiti sono iscritti al valore nominale.

Trattamento di fine rapporto

Il T.F.R. è stato determinato in conformità alla leggi ed ai contratti di lavoro vigenti e rappresenta il debito maturato nei confronti dei Dipendenti alla data di chiusura del periodo.

Fondo per rischi finanziari generali

Il fondo accoglie gli importi destinati alla copertura del rischio generale d'impresa ed è assimilabile ad una riserva patrimoniale.

Costi e ricavi


I costi ed i ricavi sono contabilizzati secondo il principio della competenza.

Imposte

Le imposte del periodo, determinate in base ad una realistica previsione dell'onere fiscale, in relazione alle norme tributarie in vigore, sono accantonate nel "Fondo per rischi ed oneri".


Tale fondo fronteggia, inoltre, altri accantonamenti destinati a coprire perdite potenziali non ancora determinate nell'ammontare o nella data di sopravvenienza.

La fiscalità differita è contabilizzata secondo le indicazioni del principio contabile n.25 dei Dottori Commercialisti e Ragionieri che prevedono la rilevazione fra le attività e le passività rispettivamente delle imposte prepagate e differite; in particolare le attività per imposte prepagate, nel rispetto del principio della prudenza, sono iscritte nella misura correlata alla ragionevole certezza che vengano realizzati negli esercizi futuri redditi imponibili tali da assorbire integralmente le imposte medesime negli esercizi in cui le citate differenze temporanee diverranno deducibili ai fini fiscali.



SPOLETO CREDITO E SERVIZI
Relazione Semestrale Consolidata

1. 6. Tabelle di dettaglio ai dati economico-patrimoniali consolidati



SPOLETO CREDITO E SERVIZI
Relazione Semestrale Consolidata

1. 6.1. Tabelle di dettaglio ai dati patrimoniali consolidati



SEZIONE 1: CREDITI

1.1 Composizione dei crediti

Descrizione	Importo al		
	31.12.00	30.06.00	31.12.99
a. Crediti verso Banche	10.375	47.292	49.309
b. Crediti verso Enti Finanziari	202.681	69.658	88.221
c. Crediti verso clientela	775.102	739.834	700.483
Totale	988.158	856.784	838.013

1.2 Distribuzione temporale dei crediti

Descrizione	Durata determinata					Durata indeterminata	Totale
	a vista	Fino a tre mesi	oltre 3 mesi fino a 1 anno	Oltre a 1 anno fino a 5	oltre 5 anni		
a. Crediti verso Banche	8.650	886	-	-	-	839	10.375
b. Crediti verso Enti Finanziari	202.681	-	-	-	-	-	202.681
c. Crediti verso clientela	61.980	325.952	61.886	177.864	115.547	31.873	775.102
Totale	273.311	326.838	61.886	177.864	115.547	32.712	988.158

1.3 Crediti in sofferenza

Descrizione	Importo al		
	31.12.00	30.06.00	31.12.99
Crediti in sofferenza	20.092	18.548	18.117
Totale	20.092	18.548	18.117

I crediti in sofferenza sono al netto degli interessi di mora, ritenuti tutti inesigibili, e delle svalutazioni analitiche della quota capitale

1.4 Crediti verso clientela : Situazione dei crediti per cassa

Descrizione	Importo al 31.12.2000		
	Esposizione Lorda	Rettifiche di valore complessive	Esposizione netta
A) Crediti dubbi	69.144	20.086	49.059
A.1) sofferenze	37.312	17.220	20.092
A.2) incagli	27.519	2.866	24.654
A.3) Crediti in corso di ristrutturazione	1.290	-	1.290
A.4) Crediti ristrutturati	3.023	-	3.023
A.5) Crediti non garantiti verso paesi a rischio	-	-	-
B) Crediti in bonis	729.230	3.187	726.044
Totale	798.374	23.272	775.103



1.5 Crediti verso la Clientela: Dinamica dei crediti dubbi

Importi in milioni di Lire

Causali/Categorie	Sofferenze	Incagli	Crediti in corso di ristrutturazione	Crediti ristrutturati	Crediti non garantiti verso Paesi a rischio
A) Esposizione lorda iniziale al 30.06.2000	34.574	25.660	-	6.911	-
A.1) di cui: per interessi di mora	9.177	712	-	-	-
B) Variazioni in aumento	10.146	15.714	1.712	2.962	-
B.1) ingressi da crediti in bonis	1.148	8.961	-	-	-
B.2) Interessi di mora	957	243	-	-	-
B.3) Trasferimenti da altre categorie di crediti dubbi	4.784	3.679	79	126	-
B.4) Altre variazioni in aumento	3.257	2.832	1.633	2.836	-
C) Variazioni in diminuzione	7.408	13.855	422	6.851	-
C.1) Uscite verso crediti in bonis	13	4.224	-	-	-
C.2) Cancellazioni	3.047	-	-	-	-
C.3) Incassi	4.348	4.528	1.430	2.163	-
C.4) Realizzi per cessioni	-	-	-	-	-
C.5) Trasferimenti da altre categorie di crediti dubbi	-	4.989	-	3.679	-
C.6) Altre variazioni in diminuzione	-	114	-	1.009	-
D) Esposizione lorda finale al 31.12.2000	37.312	27.518	1.290	3.022	-
D.1) di cui: per interessi di mora	9.430	99	-	-	-

1.6 Crediti verso la Clientela: Dinamica delle rettifiche di valore complessive

Importi in milioni di Lire

Causali/Categorie	Sofferenze	Incagli	Crediti in corso di ristrutturazione	Crediti ristrutturati	Crediti non garantiti verso Paesi a rischio	Crediti in bonis
A) Rettifiche complessive iniziali al	16.026	2.153	-	266	-	2231
A.1) di cui: per interessi di mora	9.177	712	-	-	-	-
B) Variazioni in aumento	4.525	1.128	-	-	-	1359
B.1) Rettifiche di valore	1.840	672	-	-	-	1359
B.1.1) di cui: per interessi di mora	972	100	-	-	-	-
B.2) Utilizzi del fondo rischi su crediti	1.963	-	-	-	-	-
B.3) Trasferimenti da altre categorie di crediti	743	455	-	-	-	-
B.4) Altre variazioni in aumento	-	-	-	-	-	-
C) Variazioni in diminuzione	3.331	415	-	266	-	403
C.1) Riprese di valore da valutazione	124	-	-	-	-	-
C.1.1) di cui: per interessi di mora	-	-	-	-	-	-
C.2) Riprese di valore da incasso	121	5	-	-	-	-
C.2.1) di cui: per interessi di mora	121	-	-	-	-	-
C.3) Cancellazioni	2.924	-	-	-	-	-
C.4) Trasferimenti da altre categorie di crediti dubbi	-	410	-	266	-	398
C.5) Altre variazioni in diminuzione	162	-	-	-	-	5
D) Rettifiche complessive finali al 31.12.2000	17.220	2.866	-	-	-	3.187
D.1) di cui: per interessi di mora	9.177	712	-	-	-	-



1.7 Distribuzione settoriale

<i>Importi in milioni di Lire</i>	Importo al		
	31.12.2000	30.06.2000	31.12.1999
Crediti verso clientela			
<i>a) Stati</i>	12.320	8.710	16.186
<i>b) altri enti pubblici</i>	17.544	22.990	21.115
<i>c) società non finanziarie</i>	381.746	354.270	337.586
<i>e) famiglie produttrici</i>	118.868	117.530	110.231
<i>f) altri operatori</i>	244.624	236.334	215.365
Totale	775.102	739.834	700.483

<i>Importi in milioni di Lire</i>	Importo al		
	31.12.2000	30.06.2000	31.12.1999
Crediti vs. imprese non finanziarie e famiglie produttrici residenti			
<i>a) servizi del commercio, recuperi e riparazioni</i>	116.473	106.502	102.320
<i>b) edilizia ed opere pubbliche</i>	75.025	76.616	72.780
<i>c) altri servizi destinabili alla vendita</i>	60.816	53.199	58.690
<i>d) prodotti alimentari, bevande e prodotti a base di tabacco</i>	29.436	31.148	30.464
<i>e) prodotti dell'agricoltura, della silvicoltura e della pesca</i>	31.980	27.994	29.426
<i>f) altre branche</i>	186.884	176.341	154.138
Totale	500.614	471.800	447.818

<i>Importi in milioni di Lire</i>	Importo al		
	31.12.2000	30.06.2000	31.12.1999
Garanzie rilasciate			
<i>a) Stati</i>	-	-	-
<i>b) altri enti pubblici</i>	15.098	784	2.372
<i>c) banche</i>	140	140	253
<i>d) società non finanziarie</i>	26.894	19.863	39.488
<i>e) società finanziarie</i>	5.784	5.582	2.270
<i>f) famiglie produttrici</i>	1.925	1.826	1.774
<i>g) altri operatori</i>	11.852	4.392	4.088
Totale	61.693	32.587	50.247

<i>Importi in milioni di Lire</i>	Importo al		
	31.12.2000	30.06.2000	31.12.1999
Grandi rischi			
<i>a) ammontare (imp. complessivo ponderato)</i>	58.759	37.646	39.800



1.8 Crediti verso Clientela garantiti

<i>Importi in milioni di Lire</i>	Importo al		
Descrizione	31.12.2000	30.06.2000	31.12.1999
a) da ipoteche	179.071	173.474	160.424
b) da pegni su:	-	-	-
1. Depositi di contante	2.439	2.092	1.924
2. Titoli	20.316	17.364	16.635
3. Altri valori	3.192	3.280	3.282
Totale da pegni	25.947	22.736	21.841
c) da garanzie di:			
1. Stati	-	-	-
2. Altri enti pubblici	219	201	148
3. Banche	4.068	3.871	5.316
4. Altri operatori	253.554	252.287	250.834
Totale da garanzie	257.841	256.359	256.298
TOTALE	462.859	452.569	438.563



SEZIONE 2: TITOLI

2.1 Titoli non immobilizzati

<i>(importi in milioni di lire)</i>		
Descrizione	Valore in semestrale 31.12.2000	Valore di mercato al 31.12.2000
a) Titoli di Stato		
Quotati	184.923	184.924
Non quotati	-	-
b) Altri titoli a reddito fisso		
Quotati	2.189	2.189
Non quotati	44.594	44.722
c) Titoli azionari		
Quotati	2.468	2.468
Non quotati	1.020	1.038
d) Altri titoli a reddito variabile		
Quotati	-	-
Non quotati	-	-
Totali	235.194	235.341

2.2 Movimenti nei titoli non immobilizzati

	Importi in L/milioni
A. VALORE AL 30.06.2000	311.755
B. Aumenti	454.991
B1. Acquisti	454.401
<i>Titoli di debito</i>	449.029
- <i>Titoli di Stato</i>	263.643
- <i>Altri titoli</i>	185.386
<i>Titoli di capitale</i>	5.372
B2. Riprese di valore e rivalut.ni	44
B3. Trasferimenti dal portafoglio immobilizzato	-
B4. Altre variazioni	546
C. Diminuzioni	531.553
C1. Vendite e rimborsi	530.178
<i>Titoli di debito</i>	524.101
- <i>titoli di Stato</i>	236.991
- <i>altri titoli</i>	287.109
<i>Titoli di capitale</i>	6.077
C2. Rettifiche di valore	343
C3. Trasferimenti al portafoglio immobilizzato	-
C4. Altre variazioni	1.032
D. VALORE AL 31.12.2000	235.194

Nel semestre la Banca Popolare di Spoleto S.p.A., come illustrato al Paragrafo 1.3.2., ha effettuato un'operazione di cartolarizzazione titoli non immobilizzati (non quotati), ai sensi della L.n. 130/1999 così riepilogata:

Titoli ceduti (cessione pro-soluto)	Importi in L/milioni (pro-quota)
<i>valore nominale</i>	126.709
<i>valore di bilancio</i>	125.796
<i>Controvalore di cessione</i>	123.033
<i>Perdita complessiva</i>	2.763
<i>Quota rilevata nella voce "profitti/perdite da op. finanziarie"</i>	553 (1/5 della perdita totale)
<i>Rateo di interessi maturato sui titoli ceduti</i>	1.419
<i>Credito verso la società veicolo (Esperia S.r.l.)</i>	124.452
<i>Interessi maturati sul credito dal 21.12.00 al 31.12.00</i>	170
<i>Credito complessivo verso la Società veicolo</i>	124.622



2.3 Titoli immobilizzati

(importi in milioni di lire)

Descrizione	Valore in semestrale al 31.12.2000	Valore di mercato al 31.12.2000
a) Titoli di Stato		
Quotati	55.960	52.525
Non quotati	-	-
b) Altri titoli a reddito fisso		
Quotati	20.233	13.928
Non quotati	31.471	30.693
c) Titoli azionari		
Quotati	-	-
Non quotati	-	-
d) Altri titoli a reddito variabile		
Quotati	-	-
Non quotati	-	-
Totali	107.664	97.146

2.4 Movimenti nei titoli immobilizzati

(importi in milioni di lire)

	Importi in L/milioni
A. VALORE AL 30.06.2000	110.462
B. Aumenti	432
B1. Acquisti	-
B2. Riprese di valore e rivalut.ni	-
B3. Trasferimenti dal portafoglio non immobilizzato	-
B4. Altre variazioni	432
C. Diminuzioni	3.230
C1. Vendite e rimborsi	3.053
C2. Rettifiche di valore	-
C3. Trasferimenti al portafoglio non immobilizzato	-
C4. Altre variazioni	177
D. VALORE AL 31.12.2000	107.664



SEZIONE 3: PARTECIPAZIONI

3.1 Elenco delle Partecipazioni

SPOLETO CREDITO E SERVIZI
Relazione Semestrale Consolidata

Importi in milioni di lire

Denominazione	Sede	Patrimonio netto al 31/12/99	Utile Esercizio 1999	Rapporto di partecipazione			Valore in semestrale
				SCS	BPS pro-quota	Totale	
A. Società incluse nel consolidamento con il metodo integrale							
Spoleto Credito e Servizi S.c.a.r.l.	Spoleto	133.036 (*)	-886(*)				-
B. Società incluse nel consolidamento con il metodo proporzionale							
Banca Popolare di Spoleto S.p.A.	Spoleto	178.634(*)	14.142(*)	53,11		53,11	-
C. partecipazioni valutate al patrimonio netto							
Q.S.A. Qualità Sicurezza Ambiente Srl	Spoleto	709	-166	48,75	0,00	48,75	44
Nuova Fin S.p.A.	Spoleto	10.538(*)	5 (*)	37,17	10,32	47,49	5.008
Centrale GPA	Pesaro	948	48	13,48	9,42	22,90	270
Immobiliare G.Umbro Toscana Srl	Spoleto	170	40	30,00	0,00	30,00	59
Alleanza Gestione Immobiliare Srl	Spoleto	118	-16	30,00	0,00	30,00	35
Totale							5.416
D. partecipazioni valutate al costo							
<i>Banche: b) non quotate</i>							
Banca di Sassari Spa	Sassari			0,00	0,002	0,002	8
Mediocredito dell'Umbria Spa	Perugia			0,00	0,06	0,06	129
Mediocredito Toscano Spa	Firenze			0,00	0,001	0,001	4
Mediocredito Centrale Spa	Roma			0,00	0,01	0,01	92
Ist. Centrale Banche Pop. Italiane	Roma			0,00	0,06	0,06	160
Banca per il Leasing Italease Spa	Milano			0,00	0,02	0,02	58
Totale							451
<i>Enti finanziari: b) non quotati</i>							
Informazione finanziaria Srl	Molfetta			20,00	0,00	20,00	34
Cattolica Partecipazioni Spa	Molfetta			1,00	0,00	1,00	48
Unione Fiduciaria Spa	Milano			0,00	0,02	0,02	3
Sviluppumbria Spa	Perugia			0,00	1,11	1,11	125
Gepafin Spa	Perugia			0,00	1,77	1,77	22
BIC Umbria Spa	Terni			0,00	0,55	0,55	28
PRT - Prog. Ric. Terziario Srl	Spoleto			0,00	0,31	0,31	0
Servizi Interbancari Spa	Roma			0,00	0,09	0,09	40
Totale							300
<i>Altre: non quotate</i>							
L.T. Lavoro Temporaneo S.p.A	Roma			15,00	0,00	15,00	751
Sanygen Srl	Spoleto			7,80	0,00	7,80	173
R&S S.r.l.	Spoleto			40,00	0,00	40,00	40
BBI Engineering Srl	Spoleto			10,00	0,00	10,00	1
BUIT - Scarl	Perugia			15,62	0,00	15,62	2
Corona 1988 Srl in liquidazione	Terni			18,00	0,00	18,00	-
Europa Invest Scarl	Arezzo			0,01	0,00	0,01	1
Nuova Panetto e Petrelli Spa	Spoleto			3,19	0,00	3,19	93
Protagon Periodici Srl	Perugia			16,19	0,00	16,19	-
Quantum Srl	Firenze			27,87	0,00	27,87	-
Brasilinvest & Parteners S.A.	Brasile			0,44	0,00	0,44	50
Consorzio Collaborazioni Estere CCE	Molfetta			n.d	n.d	n.d	3
SO.R.I.T. S.p.A.:	Foligno						
<i>Azioni Ordinarie</i>				0,00	3,09	3,09	43
<i>Azioni Privilegiate</i>				0,00	2,99	2,99	41
Sase Spa	Perugia			0,00	0,98	0,98	9
Euros Spa - Cefor & Istinf.	Milano			0,00	0,14	0,14	26
SWIFT S.C.	La Hulpe			0,00	0,001	0,001	-
SSB Spa - Soc. per i serv. Bancari	Milano			0,00	0,03	0,03	1
SIA Spa	Milano			0,00	0,005	0,005	2
Informatica Umbra Srl	Spoleto			0,00	4,43	4,43	13
Mattatoio Valle Umbra Sud Spa	Foligno			0,00	0,58	0,58	10
Foligno Nuova Spa	Foligno			0,00	0,35	0,35	1
Sog. Int. Loc. app. centr. S.cons. a.r.l.	Sansepolcro			0,00	0,24	0,24	2
Residence la Pinetina	Roma			0,00	18,06	18,06	29
Patto Duemila Srl	Citta d.Pieve			0,00	1,06	1,06	11
Fioroni Sistemi Spa	Perugia			0,00	0,73	0,73	246
Totale							1.548
TOTALE PARTECIPAZIONI							7.715

(*) Valori al 31.12.2000



3.2 Attività e passività verso le società collegate

Importi in milioni di Lire

	Importi al 31.12.2000	
	Attività	Passività
Società collegate		
1 NUOVA FIN S.p.A.:		
<i>Debiti per rapporti di c/c</i>		1.888
2 QSA Srl:		
<i>Crediti finanziari</i>	606	-
<i>Debiti per fornitura software di contabilità</i>	-	42
<i>Debiti per locazione immobile (Terni)</i>	-	2
<i>Debiti per rapporti di c/c</i>	53	2
3 R&S Srl:		
<i>Debiti per decimi da versare</i>	-	28
<i>Debiti per rapporti di c/c</i>	-	9
4 ALLEANZA GESTIONE IMMOBILIARE Srl:		
<i>Debiti per decimi da versare</i>	-	20
<i>Debiti per rapporti di c/c</i>	-	30
5 IMMOBILIARE G.UMBRO TOSCANA Srl:		
<i>Debiti per rapporti di c/c</i>	-	230
<i>Crediti finanziari</i>	1.825	-
6 L.T.Lavoro Temporaneo S.p.A.		
<i>Crediti per rapporti di c/c</i>	551	-
7 Informazione Finanziaria srl		
<i>Debiti per decimi da versare</i>	-	24
8 Centrale Gpa		
<i>Debiti per rapporti di c/c</i>	-	320
Totale	3.035	2.595

Tutte le transazioni con le Società partecipate sono regolate a condizioni di mercato.



SEZIONE 4: DIFFERENZE POSITIVE DI CONSOLIDAMENTO E DI PATRIMONIO NETTO

4.1 Movimenti "Differenze positive di consolidamento" (voce 90)

	Importi in L/milioni
Descrizione	
A. Valore al 30.06.2000	1.322
B. Aumenti	-
C. Diminuzioni	220
C.1 Rettifica per ammortamento	220
D. Valore al 31.12.00	1.102

4.2 Movimenti "Differenze positive di patrimonio netto" (voce 100)

	Importi in L/milioni
Descrizione	
A. Valore al 30.06.2000	172
B. Aumenti	39
	39
C. Diminuzioni	23
C.1 Rettifiche del periodo	23
D. Valore al 31.12.2000	188



SEZIONE 5: AZIONI PROPRIE (voce 140)

5.1 Movimenti delle azioni proprie

	Valori	
	Importo (in L/milioni)	Quantità
A. VALORE AL 30.06.2000	5.448	90.332
Movimenti dal 01.07.2000 al 31.12.2000		
B. Aumenti		
B1. Acquisti	97	1.596
B2. Riprese di valore e rivalutazioni	-	-
B4. Altre variazioni	-	-
Totale aumenti	97	1.596
C. Diminuzioni		
C1. Vendite e rimborsi	-255	-4.212
C2. Rettifiche di valore	-	-
C4. Altre variazioni	-	-
Totale diminuzioni	-255	-4.212
D. VALORE AL 31.12.2000	5.290	87.716

Le azioni proprie in portafoglio sono azioni della Capogruppo Spoleto Credito e Servizi S.c.ar.l.

Al 31.12.2000 le azioni proprie sono pari a n. 87.716 per un valore nominale complessivo di L/milioni 4.416 che rappresenta il 4,7% del Capitale sociale.

La riserva per acquisto azioni proprie iscritta in bilancio è pari a L/milioni 7.925, invariata rispetto al 30.06.2000. La quota disponibile passa da L/milioni 2.477 a L/milioni 2.635 e quella indisponibile da L/milioni 5.448 a L/milioni 5.290



SEZIONE 6: DEBITI

6.1 Composizione dei debiti

Descrizione	Importo al		
	31.12.2000	30.06.2000	31.12.1999
a. Debiti verso Banche finanziarie	140.549	101.102	173.929
c. Debiti verso clientela	773.082	734.239	680.073
Totale	925.202	847.020	873.146

6.2 Distribuzione temporale dei debiti

Descrizione	Durata determinata					Durata indeterminata	Totale
	A vista	fino a 3 mesi	oltre 3 mesi fino a 1 anno	oltre 1 anno fino a 5	oltre 5 anni		
a. Debiti verso Banche finanziarie	18.430	112.082	4.995	3.569	16	1.457	140.549
c. Debiti verso clientela	635.314	132.897	4.871				773.082
titoli	6.340	61.164	96.291	128.121	-	-	291.915
obbligazioni	-	9.483	56.828	121.252			187.563
certificati di deposito	6.340	51.681	39.464	6.869			104.353
altri titoli	-	-	-	-	-	-	-
e. Passività subordinate	-	-	-	-	26.555	-	26.555
f. Operazioni fuori bilancio	155	6.358	9.255	424	2	2.428	18.623
Totale	671.810	312.501	115.412	132.114	26.573	3.885	1.262.295

SEZIONE 7: PROSPETTO DELLE VARIAZIONI NEI CONTI DI PATRIMONIO NETTO CONSOLIDATO

Importi in milioni di Lire

	Capitale	Sovrapprezzo di emissione	Riserva legale	Riserva acquisto azioni proprie		Riserve statutarie	Altre riserve (*)	Riserve di rivalutazione	Fondo rischi finanziari generali	Utili (perdite) a nuovo	Utile di periodo	Totale
				Disponibile	Indisponibile							
Patrimonio netto al 30.06.2000	23.336	8.281	10.639	2.477	5.448	11.992	50.345	1.927	2.288		7.490	124.223
Movimenti dal 1.07.2000 al 31.12.2000												
A) Deliberazioni Assemblea della Capogruppo												
*Variazione del VN delle azioni da Lire 50.000 a Euro 26 (Lire 50.343,02)	160						(160)					
*Aumento gratuito di capitale tramite assegnazione di n. 3 azioni per ogni azione posseduta	70.489					(6.531)	(63.958)					
*Destinazione dell'utile												
<i>Riserva legale</i>			853								(853)	
<i>Riserva Statutaria</i>						3.096					(3.096)	
<i>Fondo beneficenza</i>											(213)	(213)
<i>Fondo mutualistico</i>											(103)	(103)
<i>Altre riserve</i>							3.225				(3.225)	
B) Recesso soci	(1)											(1)
C) Effetto cartolarizzazione BPS S.p.A. (ex L. 130/99)							(2.210)					(2.210)
D) Variazione netta azioni proprie				158	(158)							
E) Utile (perdita) del periodo											1.959	1.959
Patrimonio netto al 31.12.2000	93.984	8.281	11.492	2.635	5.290	8.557	(12.758)	1.927	2.288		1.959	123.655

(*) La voce "Altre riserve" accoglie gli effetti derivanti dal consolidamento. In particolare la differenza positiva risultante, alla prima data del consolidamento, dalla elisione della partecipazione nella controllata Banca Popolare di Spoleto S.p.A. con la corrispondente frazione di patrimonio netto è stata iscritta a riduzione della riserva di rivalutazione corrispondente. A seguito dell'aumento gratuito di capitale sociale effettuato dalla Controllante nel corso del semestre mediante utilizzo della suddetta riserva di rivalutazione, la posta di patrimonio netto consolidato "Altre riserve" presenta al 31.12.2000 un saldo negativo.





SEZIONE 8: CONCENTRAZIONE E DISTRIBUZIONE DELLE ATTIVITA' E DELLE PASSIVITA'

Distribuzione territoriale delle attività e delle passività al 31 dicembre 2000

(importi in milioni di lire)

Voci/Paesi	Italia	Altri Paesi della UE	Altri Paesi	Totale
1 Attivo				
1.1 Crediti verso banche	8.509	1.640	226	10.375
1.2 Crediti verso clientela e Enti Finanziari	977.704	79	0	977.783
1.3 Titoli	317.080	6.204	19.574	342.858
Totale	1.303.293	7.923	19.800	1.331.016
2. Passivo				
2.1 debiti verso banche	133.533	7.016	0	140.549
2.2 Debiti verso clientela ed Enti Finanziari	782.149	228	652	783.029
2.3 Debiti rappresentati da titoli	291.915	0	0	291.915
2.4 Altri conti	28.180	0	0	28.180
Totale	1.235.777	7.244	652	1.243.673
3. Garanzie e impegni	93.639	140	0	93.779



SEZIONE 9: ATTIVITA' E PASSIVITA' IN VALUTA

<i>Importi in milioni di Lire</i>	Importo al		
	31.12.2000	30.06.2000	31.12.1999
Attività			
1. Crediti verso banche	1.132	250	941
2. Crediti verso clientela	19.717	18.398	18.542
3. Titoli	225	3.256	3.878
4. Partecipazioni	-	-	-
5. Altri conti	120	191	178
Totale Attività	21.194	22.095	23.539
Passività			
1. Debiti verso banche	20.335	18.105	18.641
2. Debiti verso clientela	793	843	1.391
3. Debiti rappresentati da titoli	-	-	-
4. Altri conti	-	-	-
Totale Passività	21.128	18.948	20.032



SEZIONE 10: GARANZIE E IMPEGNI

10.1 Composizione delle voci "Garanzie e impegni" (voci 10 e 20)

Descrizione	Importo al		
	31.12.2000	30.06.2000	31.12.1999
<i>Importi in milioni di Lire</i>			
Garanzie (voce 10)			
Crediti di firma di natura commerciale	10.231	9.852	15.269
Crediti di firma di natura finanziaria	51.462	22.735	34.978
Attività costituite in garanzia	-	-	-
Titoli a garanzia vendita partecipazione	-	-	-
Totale garanzie	61.693	32.587	50.247
Impegni (voce 20)			
a) Impegni ad erogare fondi a utilizzo certo di cui:	6.559	4.037	4.734
Titoli da ricevere per operazioni da regolare	-	-	-
Titoli da ricevere per operazioni da regolare	3.840	462	1.062
Depositi e finanziamenti da erogare	2.718	3.575	3.672
Altri impegni a erogare fondi	-	-	-
a) Impegni ad erogare fondi a utilizzo incerto di cui:	25.527	25.282	32.809
margine disp.le su linee di credito irrevocabili	23.723	23.670	31.197
Impegno verso il Fondo Interbancario di Tutela Depositi	1.804	1.612	1.612
Altri impegni a erogare fondi	-	-	-
Totale impegni	32.086	29.319	37.543




SEZIONE 11: OPERAZIONI A TERMINE E GESTIONI PATRIMONIALI

11.1 Composizione delle operazioni a termine

(importi in milioni di lire)	Valori al 31.12.2000		
	Di copertura	Di negoziazione	Altre operazioni
1. Compravendite	783	5.177	-
1.1 Titoli	-	4.350	-
- acquisti	-	3.840	-
- vendite	-	510	-
1.2 Valute	783	826	-
- valute contro valute	-	-	-
- acquisti contro euro	783	13	-
- vendite contro euro	-	814	-
2. Depositi e finanziamenti	-	2.873	-
- da erogare	-	2.718	-
- da ricevere	-	155	-
3. Contratti derivati	26.016	22.617	-
3.1 Con scambio di capitali	-	19	-
a) titoli	-	19	-
- acquisti	-	-	-
- vendite	-	19	-
b) valute	-	-	-
- valute contro valute	-	-	-
- acquisti contro lire	-	-	-
- vendite contro lire	-	-	-
c) altri valori	-	-	-
- acquisti	-	-	-
- vendite	-	-	-
3.2 senza scambio di capitali	26.016	22.598	-
a) valute	-	-	-
- valute contro valute	-	-	-
- acquisti contro lire	-	-	-
- vendite contro lire	-	-	-
b) altri valori	26.016	22.598	-
- acquisti	14.190	-	-
- vendite	11.826	22.598	-
-	-	-	-
Totale	26.799	30.667	-

11.2 Composizione delle Gestioni patrimoniali

(importi in milioni di lire)	Valori al		
	31.12.2000	30.06.2000	31.12.1999
Titoli emessi dalla società che redige la relazione	-	30	131
Altri titoli	210.590	223.193	288.221
Totale titoli	210.590	223.223	288.352



SPOLETO CREDITO E SERVIZI
Relazione Semestrale Consolidata

1. 6.2. Tabelle di dettaglio ai dati economici consolidati



SEZIONE 1: INTERESSI

1.1 Composizione della voce "Interessi attivi e proventi assimilati" (voce 10)

Descrizione	Importo		
	1.07.00/31.12.00	1.07.99/31.12.99	1.07.99/30.06.00
Interessi attivi su titoli di proprietà	10.181	9.882	19.364
Interessi attivi su crediti verso banche	590	626	1.471
Interessi attivi su crediti verso clientela	31.510	24.472	51.567
Altri interessi attivi	204	328	571
Totale	42.485	35.308	72.973

1.2 Composizione della voce "Interessi passivi e oneri assimilati" (voce 10)

Descrizione	Importo		
	1.07.00/31.12.00	1.07.99/31.12.99	1.07.99/30.06.00
Su debiti verso banche	2.215	1.537	3.537
Su debiti rappresentati da titoli	5.312	4.318	8.710
Su debiti verso clientela	10.316	6.239	13.805
Su passività subordinate	725	1.531	2.930
Altri interessi passivi	266	479	781
Totale	18.834	14.104	29.763



SEZIONE 2: COMMISSIONI

2.1 Composizione della voce "Commissioni attive" (voce 30)

Descrizione	Importo		
	1.07.00/31.12.00	1.07.99/31.12.99	1.07.99/30.06.00
a) Garanzie rilasciate	153	160	275
b) Servizi di incasso e pagamento	1.181	1.362	2.338
c) Servizi di gestione, intermediazione e consulenza:	3.902	3.481	7.925
<i>Negoziazione titoli</i>	245	461	922
<i>Negoziazioni valute</i>	27	25	45
<i>Gestioni patrimoniali</i>	707	965	1.680
<i>Custodia e amministrazione titoli</i>	228	190	401
<i>Collocamento titoli</i>	1.869	816	2.017
<i>Vendita a domicilio di titoli, prodotti e servizi</i>	-	-	-
<i>Raccolta ordini</i>	826	1.024	2.859
d) Altri servizi	3.939	3.866	7.834
Totale	9.175	8.869	18.372

2.2 Composizione della voce "Commissioni passive" (voce 20)

Descrizione	Importo		
	1.07.00/31.12.00	1.07.99/31.12.99	1.07.99/30.06.00
a) Servizi di incasso e pagamento	383	420	727
b) Servizi di gestione e intermediazione:	45	59	95
<i>Negoziazione titoli</i>	12	8	11
<i>Negoziazione valute</i>	28	33	62
<i>Gestioni patrimoniali</i>	9	-	-
<i>Custodia e amministrazione titoli</i>	4	18	22
<i>Collocamento titoli</i>	-	-	-
<i>Vendita a domicilio di titoli, prodotti e servizi</i>	-	-	-
Altri servizi	131	-	159
Totale	559	479	981



SEZIONE 3: RETTIFICHE DI VALORE SU IMMOBILIZZAZIONI FINANZIARIE

3.1 Composizione della voce "Rettifiche di valore su immobilizzazioni finanziarie" (voce 100)

Descrizione	Importo		
	1.07.00/31.12.00	1.07.99/31.12.99	1.07.99/30.06.00
Svalutazione partecipazioni	139	-	84
Ammortamento differenze positive di consolidamento e di patrimonio netto	243	-	488
Totale	382	-	572

SEZIONE 4: PROFITTI E PERDITE DA OPERAZIONI FINANZIARIE

4.1 Composizione della voce "Profitti e perdite da operazioni finanziarie"

Descrizione	Importo		
	1.07.00/31.12.00	1.07.99/31.12.99	1.07.99/30.06.00
a) Rivalutazioni e Svalutazioni	-410	-1.547	-2.279
a.1 Rivalutazioni	15	-23	56
a.2 Svalutazioni	-425	-1.524	-2.335
b) Altri profitti e perdite	516	1.583	3.354
b.1 Su Titoli	363	1.583	2.989
b.2 su valute	153	-	365
Totale	106	36	1.075

4.2 Composizione della voce "Profitti e Perdite da operazioni finanziarie" per comparto operativo

Descrizione	Importo		
	1.07.00/31.12.00	1.07.99/31.12.99	1.07.99/30.06.00
Operazioni su titoli	-46	-253	709
Operazioni su valute	153	289	365
Altre operazioni	-	-	-
Totale	107	36	1.074



SEZIONE 5: ONERI E PROVENTI STRAORDINARI

5.1 Composizione della voce "Proventi straordinari" (voce 90)

Voci/Operazioni	Importo		
	1.07.00/31.12.00	1.07.99/31.12.99	1.07.99/30.06.00
Sopravvenienze attive e insussistenze del passivo:	606	4.299	5.277
<i>eccedenze su accanton.costituiti in es.precedenti</i>	-	258	-
<i>rimborsi vari per oneri sostenuti in esercizi precedenti</i>	147	54	1.152
<i>recuperi competenze varie di esercizi precedenti</i>	336	226	226
<i>imposte differite attive pregresse</i>	-	1.757	1.757
<i>risarcimento danni assicurativi</i>	-	631	631
<i>varie</i>	123	849	1.511
<i>recupero garanzie escusse</i>	-	1.040	-
Utili da realizzi di:	31	-	8.747
<i>titoli immobilizzati</i>	-	-	5.048
<i>Proventi contratti futures di copertura titoli imm. dismessi (**)</i>	-	-	3.699
<i>partecipazioni</i>	31	-	-
<i>mobili</i>	-	-	-
<i>immobili</i>	-	-	-
Totale	637	4.299	14.024

5.2 Composizione della voce "Oneri straordinari" (voce 120)

Voci/Operazioni	Importo		
	1.07.00/31.12.00	1.07.99/31.12.99	1.07.99/30.06.00
Sopravvenienze e insussistenze dell'attivo:	602	612	1.348
<i>rettifiche di condizioni afferenti esercizi precedenti</i>	22	264	457
<i>perdite per rischi diversi</i>	548	225	339
<i>rettifica imposte anticipate pregresse</i>	32	-	-
<i>varie</i>	-	123	552
Perdite da realizzi di:	13	3	6.183
<i>mobili</i>	13	3	5
<i>partecipazioni</i>	-	-	1
<i>Perdite su contratti futures</i>	-	-	6.177
Totale	615	615	7.531



SPOLETO CREDITO E SERVIZI
Relazione Semestrale Consolidata


SEZIONE 6: PERSONALE DIPENDENTE

Numero dei dipendenti

Descrizione delle qualifiche del personale	Numero al		Variazioni	
	31.12.2000	30.06.2000	Absolute	%
Dirigenti	3	3	-	-
Funzionari	30	30	-	-
Restante personale	248	248	-	-
Totale	281	281	-	-

SEZIONE 7: PROSPETTO DI RACCORDO TRA LA RELAZIONE SEMESTRALE DELLA CAPOGRUPPO E LA RELAZIONE SEMESTRALE CONSOLIDATA


<i>Importi in milioni di Lire</i>	Patrimonio Netto	Risultato del periodo
Valori al 31 dicembre 2000 come da Relazione Semestrale della Capogruppo	133.036	(886)
Differenze, rispetto ai valori di carico, derivanti dal consolidamento e altre variazioni delle interessenze	(9.282)	2.810
Differenze, rispetto ai valori di carico, delle partecipate valutate con il metodo del patrimonio netto	(99)	35
Valori al 31 dicembre 2000 come da Relazione Semestrale consolidata	123.655	1.959



SPOLETO CREDITO E SERVIZI
Relazione Semestrale della Capogruppo

PARTE 2

PROSPETTI CONTABILI DELLA SOCIETA' CAPOGRUPPO E NOTE DI DETTAGLIO



SPOLETO CREDITO E SERVIZI
Relazione Semestrale della Capogruppo

2.1. Prospetti contabili della società Capogruppo



SPOLETO CREDITO E SERVIZI
Relazione Semestrale della Capogruppo

STATO PATRIMONIALE al 31 dicembre 2000
della Capogruppo Spoleto Credito e Servizi Soc. Coop. a r.l.

ATTIVO

Voce		Importi in Lire			Importi in Euro		
Cod	Descrizione	31.12.2000	30.6.2000	31.12.1999	31.12.2000	30.6.2000	31.12.1999
10	CASSA E DISPONIBILITA'	644.650	443.000	41.750.700	333	229	21.562
20	CREDITI VERSO BANCHE	1.087.673.853	2.944.885.065	3.873.850.910	561.737	1.520.906	2.000.677
	<i>(a) a vista</i>	<i>1.087.673.853</i>	<i>2.944.885.065</i>	<i>3.869.836.311</i>	<i>561.737</i>	<i>1.520.906</i>	<i>1.998.604</i>
	<i>(b) altri crediti</i>	-	-	<i>4.014.599</i>	-	-	<i>2.073</i>
40	CREDITI VERSO CLIENTELA	963.333.729	875.871.966	858.534.685	497.520	452.350	443.396
50	OBBLIGAZIONI E ALTRI TITOLI A REDDITO FISSO	15.932.958.696	15.889.777.930	15.802.536.891	8.228.686	8.206.385	8.161.329
	<i>(a) di emittenti pubblici</i>	<i>14.951.392.873</i>	<i>14.923.825.229</i>	-	<i>7.721.750</i>	<i>7.707.512</i>	-
	<i>(b) di banche</i>	<i>981.565.823</i>	<i>965.952.701</i>	<i>15.802.536.891</i>	<i>506.936</i>	<i>498.873</i>	<i>8.161.329</i>
60	AZIONI, QUOTE E ALTRI TITOLI A REDDITO VARIABILE	1.462.766.397	2.137.751.008	1.075.808.072	755.456	1.104.056	555.609
70	PARTECIPAZIONI	5.730.574.100	5.432.609.490	5.240.755.678	2.959.595	2.805.709	2.706.624
80	PARTECIPAZIONI IN IMPRESE DEL GRUPPO	109.810.105.962	109.810.105.962	109.810.105.962	56.712.187	56.712.187	56.712.187
90	IMMOBILIZZAZIONI IMMATERIALI	162.795.878	132.259.509	87.370.421	84.077	68.306	45.123
100	IMMOBILIZZAZIONI MATERIALI	4.283.437.661	4.362.543.386	3.815.174.764	2.212.211	2.253.066	1.970.373
120	AZIONI O QUOTE PROPRIE	5.290.485.784	5.447.752.020	5.460.113.976	2.732.308	2.813.529	2.819.914
130	ALTRE ATTIVITA'	1.937.733.065	4.627.371.589	10.077.322.701	1.000.756	2.389.838	5.204.503
140	RATEI E RISCONTI ATTIVI	339.848.763	388.718.256	431.504.362	175.516	200.757	222.854
	<i>(a) ratei attivi</i>	<i>163.203.998</i>	<i>176.902.735</i>	<i>162.312.644</i>	<i>84.288</i>	<i>91.363</i>	<i>83.828</i>
	<i>(b) risconti attivi</i>	<i>176.644.765</i>	<i>211.815.521</i>	<i>269.191.718</i>	<i>91.228</i>	<i>109.394</i>	<i>139.026</i>
TOTALE ATTIVO		147.002.358.538	152.050.089.181	156.574.829.122	75.920.382	78.527.318	80.864.151



SPOLETO CREDITO E SERVIZI
Relazione Semestrale della Capogruppo

STATO PATRIMONIALE al 31 dicembre 2000
della Capogruppo Spoleto Credito e Servizi Soc. Coop. a r.l.
PASSIVO e PATRIMONIO NETTO

Voce		Importi in Lire			Importi in Euro		
Cod.	Descrizione	31.12.2000	30.06.2000	31.12.1999	31.12.2000	30.06.2000	31.12.1999
10	DEBITI VERSO BANCHE	1.311.839.126	1.316.350.291	1.311.787.400	677.508	679.838	677.482
	(a) a vista	1.311.839.126	1.316.350.291	1.311.787.400	677.508	679.838	677.482
	(b) a termine con preavviso	-	-	-	-	-	-
20	DEBITI VERSO ENTI FINANZIARI	-	1.182.000.000	1.182.000.000	-	610.452	610.452
	(a) a vista	-	1.182.000.000	1.182.000.000	-	610.452	610.452
	(b) a termine o con preavviso	-	-	-	-	-	-
50	ALTRE PASSIVITA'	7.818.961.371	7.879.370.795	11.986.978.172	4.038.156	4.069.355	6.190.758
60	RATEI E RISCONTI PASSIVI	-	2.741.500	-	-	1.416	-
70	TRATTAMENTO DI FINE RAPPORTO	119.149.559	107.230.732	98.157.298	61.536	55.380	50.694
80	FONDO PER RISCHI ED ONERI	4.716.521.041	7.323.799.041	7.284.090.041	2.435.880	3.782.427	3.761.918
	(b) Fondi imposte, di cui:						
	Fondo imposte differite	4.554.799.041	4.554.799.041	4.554.799.041	2.352.357	2.352.357	2.352.357
	Fondo imposte correnti	11.722.000	2.669.000.000	2.729.291.000	6.054	1.378.423	1.409.561
	c) Altri fondi	150.000.000	100.000.000	-	77.469	51.646	-
	TOTALE PASSIVO	13.966.471.097	17.811.492.359	21.863.012.911	7.213.080	9.198.868	11.291.304
100	FONDO PER RISCHI FINANZ. GENERALI	1.757.000.000	1.757.000.000	1.757.000.000	907.415	907.415	907.415
120	CAPITALE	93.983.974.434	23.336.150.000	23.394.500.000	48.538.672	12.052.116	12.082.251
130	SOVRAPPREZZI DI EMISSIONE	8.281.115.756	8.281.325.146	8.490.966.346	4.276.839	4.276.948	4.385.218
140	RISERVE	27.972.525.330	94.672.244.875	94.672.244.875	14.446.604	48.894.134	48.894.134
	(a) Riserva legale	11.491.445.884	10.638.505.981	10.638.505.981	5.934.837	5.494.330	5.494.330
	(b) Riserva per azioni o quote proprie	7.925.411.995	7.925.411.995	7.925.411.995	4.093.134	4.093.134	4.093.134
	(c) Riserve statutarie	8.555.667.451	11.990.798.198	11.990.798.198	4.418.633	6.192.730	6.192.730
	(d) Altre riserve: Plusvalenza da scorporo	-	64.117.528.701	64.117.528.701	-	33.113.940	33.113.940
150	RISERVE DI RIVALUTAZIONE	1.927.177.288	1.927.177.288	1.927.177.288	995.304	995.304	995.304
170	UTILE (PERDITA)	-885.905.367	4.264.699.513	4.469.927.702	-457.532	2.202.533	2.308.525
	TOTALE PATRIMONIO NETTO	133.035.887.441	134.238.596.822	134.711.816.211	68.707.302	69.328.449	69.572.847
	TOTALE PASSIVO E PATRIMONIO NETTO	147.002.358.538	152.050.089.181	156.574.829.122	75.920.382	78.527.318	80.864.151

GARANZIE E IMPEGNI

-

Voce		Importi in Lire			Importi in Euro		
Cod.	Descrizione	31.12.2000	30.6.2000	31.12.1999	31.12.2000	30.06.2000	31.12.1999
10	GARANZIE RILASCIATE	-	-	-	-	-	-
20	IMPEGNI	-	-	-	-	-	-
	Altri conti d'ordine (titoli SCS in custodia)	88.551.761.203	17.045.700.000	17.373.000.000	45.733.168	8.803.369	8.972.406
	TOTALE GARANZIE E IMPEGNI	88.551.761.203	17.045.700.000	17.373.000.000	45.733.168	8.803.369	8.972.406



SPOLETO CREDITO E SERVIZI
Relazione Semestrale della Capogruppo

**CONTO ECONOMICO per il semestre chiuso al 31 dicembre 2000
della Capogruppo Spoleto Credito e Servizi Soc. Coop. a r.l.**

RICAVI

Cod	Voce Descrizione	Importi in Lire			Importi in Euro		
		1.7.00/31.12.00	1.7.99/31.12.99	1.7.99/30.6.00	1.7.00/31.12.00	1.7.99/31.12.99	1.7.99/30.6.00
10	INTERESSI ATTIVI E PROVENTI ASSIMILATI	499.376.410	644.866.271	1.113.598.085	257.906	333.046	575.125
	<i>(a) su titoli a reddito fisso</i>	453.083.797	644.866.271	996.560.370	233.997	333.046	514.680
	<i>(b) su crediti verso banche</i>	15.305.477	-	76.160.862	7.905	-	39.334
	<i>(c) su crediti verso la clientela</i>	30.987.136	-	40.876.853	16.004	-	21.111
20	DIVIDENDI ED ALTRI PROVENTI	-	7.670.962.021	7.752.350.600	-	3.961.721	4.003.755
	<i>(a) su azioni, quote e altri titoli a reddito variabile</i>	-	25.143.000	63.238.289	-	12.985	32.660
	<i>(b) su partecipazioni</i>	-	-	43.293.290	-	-	22.359
	<i>(c) su partecipazioni in imprese del Gruppo</i>	-	7.645.819.021	7.645.819.021	-	3.948.736	3.948.736
40	PROFITTI DA OPERAZIONI FINANZIARIE	452.202.460	-	-	233.543	-	-
70	ALTRI PROVENTI DI GESTIONE	377.187.366	351.632.462	694.772.824	194.801	181.603	358.820
80	PROVENTI STRAORDINARI	25.950.997	1.052.716.330	1.468.668.070	13.403	543.683	758.504
	TOTALE RICAVI	1.354.717.233	9.720.177.084	11.029.389.579	699.653	5.020.053	5.696.204
140	PERDITA DEL SEMESTRE	885.905.367	-	-	457.532	-	-




SPOLETO CREDITO E SERVIZI
Relazione Semestrale della Capogruppo

**CONTO ECONOMICO per il semestre chiuso al 31 dicembre 2000
della Capogruppo Spoleto Credito e Servizi Soc. Coop. a r.l.**

COSTI

Voce		Importi in Lire			Importi in Euro		
Cod.	Descrizione	1.7.00/31.12.00	1.7.99/31.12.99	1.7.99/30.6.00	1.7.00/31.12.00	1.7.99/31.12.99	1.7.99/30.6.00
10	INTERESSI PASSIVI ED ONERI ASSIMILATI	45.952.759	42.333.786	91.535.084	23.733	21.864	47.274
20	COMMISSIONI PASSIVE	1.048.291	645.450	1.301.600	541	333	672
30	PERDITE DA OPERAZIONI FINANZIARIE	-	1.001.369.365	790.166.956	-	517.164	408.087
40	SPESE AMMINISTRATIVE	1.619.461.962	1.394.797.277	2.894.295.056	836.382	720.353	1.494.779
	<i>(a) Spese per il personale, di cui:</i>	351.458.494	273.302.301	707.457.437	181.513	141.149	365.371
	Stipendi al personale dipendente e distaccato BPS S.p.A.	266.346.958	204.448.106	530.564.290	137.556	105.589	274.014
	Oneri sociali personale dipendente e distaccato BPS S.p.	65.894.435	52.513.888	136.362.417	34.032	27.121	70.425
	Quota T.F.R. personale dipendente	12.616.198	9.801.546	18.874.980	6.516	5.062	9.748
	Quota T.F.R. personale distaccato BPS S.p.A.	3.962.805	4.198.401	10.229.971	2.047	2.168	5.283
	Altre spese per il personale	2.638.098	2.340.360	11.425.779	1.362	1.209	5.901
	<i>(b) Altre spese amministrative</i>	1.268.003.468	1.121.494.976	2.186.837.619	654.869	579.204	1.129.408
50	RETTIFICHE DI VALORE SU IMMOBILIZZAZIONI MATERIALI E IMMATERIALI	135.803.856	95.776.905	222.110.192	70.137	49.465	114.710
70	ACCANTONAMENTI PER RISCHI ED ONERI	50.000.000	-	100.000.000	25.823	-	51.646
90	RETTIFICHE DI VALORE SU CREDITI	-	10.521.599	-	-	5.434	-
100	RETTIFICHE DI VALORE SU IMMOBILIZZAZIONI FINANZIARIE	335.000.000	-	-	173.013	-	-
110	ONERI STRAORDINARI	7.978.562	58.000	35.352.080	4.121	30	18.258
130	IMPOSTE SUL REDDITO DEL PERIODO	45.377.170	2.704.747.000	2.629.929.098	23.435	1.396.885	1.358.245
TOTALE COSTI		2.240.622.600	5.250.249.382	6.764.690.066	1.157.185	2.711.528	3.493.671
140	UTILE	-	4.469.927.702	4.264.699.513	-	2.308.525	2.202.533



SPOLETO CREDITO E SERVIZI
Relazione Semestrale della Capogruppo

2.2. Note di dettaglio della società Capogruppo



SEZIONE 1: CREDITI

1.1 Dettaglio della voce "Crediti verso Banche" (voce 20)

Descrizione	Importo al		
	31.12.2000	30.06.2000	31.12.1999
a. Disponibilità liquide presso BPS S.p.A. e MPS S.p.A.	1.088	2.945	3.873
Totale	1.088	2.945	3.873

1.2 Dettaglio della voce "Crediti verso la clientela" (voce 40)

Descrizione	Importo al		
	31.12.2000	30.06.2000	31.12.1999
a. Finanziamento a Sanygen Srl	189	175	180
b. Finanziamento a Corona 1888 Srl in liquidazione	103	103	103
c. Finanziamento a Q.S.A. Srl	606	583	575
d. Finanziamento a Consorzio Collaborazioni Estere	65	15	-
Totale	963	876	858



SEZIONE 2: TITOLI

2.1 Composizione dei titoli non immobilizzati

Descrizione	Importi al 31.12.2000	
	Valore di bilancio	Valore di mercato
<i>Importi in milioni di Lire</i>		
Obbligazioni e altri titoli a reddito fisso (voce 50):		
a) Titoli di Stato		
a.1.) Quotati	14.951	14.951
a.2.) Non quotati	-	-
b) Altri titoli a reddito fisso		
b.1.) Quotati	982	982
b.2.) Non quotati	-	-
Totale voce 50	15.933	15.933
Azioni, quote, altri titoli a reddito variabile (voce 60):		
c) Titoli azionari		
c.1.) Quotati	443	443
c.2.) Non quotati	1.020	1.038
d) Altri titoli a reddito variabile		
d.1.) Quotati	-	-
d.2.) Non quotati	-	-
Totale voce 60	1.463	1.481
Totale Titoli non immobilizzati (voci 50 e 60)	17.396	17.414

2.2 Movimenti nei titoli non immobilizzati

	Importi in L/milioni
A. VALORE AL 30.06.2000	18.028
Movimenti dal 01.07.1999 al 30.06.2000	
B. Aumenti	
B1. Acquisti	
Titoli di debito	
- Titoli di Stato	-
- Altri titoli	-
Titoli di capitale	450
B2. Riprese di valore e rivalutazioni	43
B3. Trasferimenti dal portafoglio immobilizzato	-
B4. Altre variazioni	-
Totale aumenti	493
C. Diminuzioni	
C1. Vendite e rimborsi	
Titoli di debito	
- titoli di Stato	-
- altri titoli	-
Titoli di capitale	-1.118
C2. Rettifiche di valore	-7
C3. Trasferimenti dal portafoglio immobilizzato	-
C4. Altre variazioni	-
Totale diminuzioni	-1.125
D. VALORE AL 31.12.2000	17.396



SEZIONE 3: PARTECIPAZIONI (Voci 70 e 80)

3.1 Composizione e movimentazione delle partecipazioni (voci 70 e 80)

Importi in milioni di Lire

Descrizione	Valore al 30.06.2000	Movimenti dal 01.07.2000 al 31.12.2000									Valore al 31.12.2000
		Aumenti					Decrementi				
		Acquisti	Riprese valore	Rivalutazioni	Altre Variazioni	Riclassifiche	Vendite	Rettifiche di valore		Riclassific e	
						Svalutazioni durature	Altre				
Partecipazioni (voce 70)											
a) in Banche											
a.1) Quotati	-	-	-	-	-	-	-	-	-	-	-
a.2) Non quotati	-	-	-	-	-	-	-	-	-	-	-
b) in enti finanziari											
b.1) Quotati	-	-	-	-	-	-	-	-	-	-	-
b.2) Non quotati	3.940	48	-	-	-	-	-	-	-	-	3.988
c) altre											
c.1) Quotati	-	-	-	-	-	-	-	-	-	-	-
c.2) Non quotati	1.493	585	-	-	-	-	-	335	-	-	1.743
Totale partecipazioni (voce 70)	5.433	633	-	-	-	-	-	335	-	-	5.731
Partecipazioni del Gruppo (voce 80)											
d) in Banche											
d.1) Quotati	109.810	-	-	-	-	-	-	-	-	-	109.810
d.2) Non quotati	-	-	-	-	-	-	-	-	-	-	-
e) in enti finanziari											
e.1) Quotati	-	-	-	-	-	-	-	-	-	-	-
e.2) Non quotati	-	-	-	-	-	-	-	-	-	-	-
f) altre											
f.1) Quotati	-	-	-	-	-	-	-	-	-	-	-
f.2) Non quotati	-	-	-	-	-	-	-	-	-	-	-
Totale partecipazioni del Gruppo (voce 80)	109.810	-	-	-	-	-	-	-	-	-	109.810
TOTALE PARTECIPAZIONI (Voce 70 e 80)	115.243	633	-	-	-	-	-	335	-	-	115.541



SPOLETO CREDITO E SERVIZI
Relazione Semestrale della Capogruppo

3.2 *Dettaglio delle Partecipazioni (Voci 70 e 80)*

Importi in milioni di Lire

Ragione sociale	Sede Sociale	Capitale Sociale	Patrimonio netto 31.12.99	Utile/ (perdita) esercizio 99	% possesso	pro-quota di PN (A)	Valore iscritto in bilancio (B)	Differenza (A-B)
PARTECIPAZIONI DEL GRUPPO (voce 80)								
In Banche quotate								
BANCA POPOLARE DI SPOLETO S.p.A.	SPOLETO	75.580	177.091*	8.437*	53,11%	94.053	109.810	-13.837**
Totale partecipazioni del Gruppo (voce 80)							109.810	-13.837
PARTECIPAZIONI (voce 70)								
In Enti Finanziari								
NUOVA FIN S.p.A.	SPOLETO	10.600	10.538*	5*	37,17%	3.917	3.940	-23 (***)
CATTOLICA PARTECIPAZIONI S.p.A.	MOLFETTA	4.840	n.d.	n.d.	1,00%	n.d.	48	
Totale partecipazioni in Enti Finanziari							3.988	-23 (***)
In altre non quotate								
Collegate								
QSA S.r.l.	SPOLETO	1.000	709	-166	48,75%	346	146	200
R&S Srl	SPOLETO	100	98	-2	40,00%	39	40	-1 (***)
ALLEANZA GESTIONE IMMOBILIARE Srl	SPOLETO	150	118	-16	30,00%	35	45	-10 (***)
IMMOBILIARE G. UMBRO TOSCANA Srl	SPOLETO	180	170	40	30,00%	51	28	23
QUANTUM Srl	FIRENZE	20	-6	-22	27,87%	-2	-	-2 (***)
INFORMAZIONE FINANZIARIA Srl	MOLFETTA	174	n.d.		20,00%	n.d.	35	35
Altre								
L.T. LAVORO TEMPORANEO S.p.A.	ROMA	5.000	1.000	-721	15,00%	150	939	-789 (***)
SANYGEN Srl	SPOLETO	2.213	1.626	-586	7,80%	127	173	-46 (***)
CENTRALE GPA SPA	PESARO	1.012	948	48	13,48%	128	187	-60 (***)
B.B.I. Engineering Srl	SPOLETO	20	20	0	10,00%	2	1	1
CORONA 1888 Srl in liquidazione	TERNI	8.111	-14.168	-5.113	18,00%	-2.550	-	-
PROTAGON PERIODICI Srl	PERUGIA	803	n.d.	n.d.	16,19%	-	-	-
BUIT Scarl	PERUGIA	64	3	-60	15,62%	0	2	-1 (***)
NUOVA PANETTO E PETRELLI S.p.A.	SPOLETO	1.163	1.105	16	3,19%	35	93	-58 (***)
EUROPA INVEST S.carl.	AREZZO	8.066	8.027	-33	0,01%	1	1	0
BRASILINVEST	BRASILE	44.216	32.273	n.d.	0,44%	142	50	92
CONSORZIO COLLABORAZIONI ESTERE (CCE)	MOLFETTA	13	n.d.	n.d.	18,73%	n.d.	3	n.d.
Totale partecipazioni in altre società non quotate							1.743	-615
Totale partecipazioni (voce 70)							5.732	-638
TOTALE PARTECIPAZIONI (Voci 70 e 80)							115.541	-14.475

* Dati relativi al 31/12/2000;

** Differenza risultante dall'applicazione del metodo del patrimonio netto rispetto al costo nella valutazione della partecipazione in B.P.S. S.p.A.

***Le perdite di valore sono considerate non durevoli



SPOLETO CREDITO E SERVIZI
Relazione Semestrale della Capogruppo

Illustrazione delle NOTE relative al dettaglio delle partecipazioni

Qualora la partecipazione nella Banca Popolare di Spoleto S.p.A. fosse stata iscritta, a partire dalla data di scorporo, secondo il metodo del patrimonio netto, il valore della partecipazione e del patrimonio netto della Spoleto Credito e Servizi al 31.12.2000 sarebbero stati inferiori di L/milioni 13.837. Il maggior valore di carico è stato iscritto in conformità allo spirito della legge n. 218 del 30.07.1990 e delle sue possibili applicazioni anche sulla base del parere legale acquisito.



3.3 Attività e passività verso le società controllate e collegate

Importi in milioni di Lire

	Importi al 31.12.2000	
	Attività	Passività
a. Società controllate		
a.1 BPS S.p.A.:		
Disponibilità su c/c	816	
Crediti per servizi comuni	27	
Debiti per contributi a favore dei soci su prestiti		7
Scoperti di c/c		0,05
Debiti per servizi(remote banking)		0,12
b. Società collegate		
b.1 INFORMAZIONE FINANZIARIA Srl:		
Debiti per decimi da versare		24
b.2 QSA Srl:		
Crediti finanziari	606	
Debiti per fornitura software di contabilità		42
Debiti per locazione immobile (Terni)		2
b.3 R&S Srl:		
Debiti per decimi da versare		28
b.4 ALLEANZA GESTIONE IMMOBILIARE Srl:		
Debiti per decimi da versare		20
Totale	1.449	123

Tutte le transazioni fra le Società del Gruppo sono regolate a condizioni di mercato.



3.4 Ricavi e costi verso le società controllate e collegate

Importi in milioni di Lire

	Importi al 31.12.2000	
	Ricavi	Costi
a. Società controllate		
a.1 BPS S.p.A.:		
<i>Interessi attivi su c/c</i>	11	
<i>Interessi passivi su c/c</i>		0,1
<i>Ricavi per locazione immobili</i>	270	
<i>Recupero spese per servizi comuni</i>	27	
<i>Spese per personale distaccato</i>		103
<i>Oneri per contributi a favore dei soci su prestiti</i>		54
<i>Servizi negoziazione azioni proprie</i>		9
<i>Remote Banking</i>		0,24
b. Società collegate		
b.1 QSA Srl:		
<i>Interessi attivi su crediti finanziari</i>	17	
<i>Fitti passivi per locazione immobili</i>		7
Totale	325	174



SEZIONE 4: DEBITI

4.1 Dettaglio della voce "Debiti verso Banche" (voce 10)

Descrizione	Importo al		
	31.12.2000	30.06.2000	31.12.1999
a. Debiti verso BPS S.p.A.	-	5	-
b. Debiti verso altre Istituzioni Creditizie	1.312	1.312	1.312
Totale	1.312	1.317	1.312

4.2 Dettaglio della voce "Debiti verso enti finanziari" (voce 20)

Descrizione	Importo al		
	31.12.2000	30.06.2000	31.12.1999
Debiti verso Nuova Fin S.p.A.	-	1.182	1.182
Totale	-	1.182	1.182



SEZIONE 5: DISTRIBUZIONE TEMPORALE DELLE ATTIVITA' E PASSIVITA'

<i>Importi in milioni di Lire</i>	Scadenza						
	a vista	fino a 3 mesi	oltre 3 mesi fino ad 1 anno	oltre 1 anno fino a 5 anni	oltre 5 anni	durata indeterminata	totale al 31.12.2000
Attività							
Crediti verso banche	1.088						1.088
Crediti verso la clientela		189	103	606		65	963
Crediti verso Enti Finanziari	-						-
Totale	1.088	189	103	606	-	65	2.051
Passività							
Debiti vs. banche	1.312						1.312
Debiti vs. Enti Finanziari	-						-
Totale	1.312	-	-	-	-	-	1.312

SEZIONE 6: CAPITALE E RISERVE (voci da 100 a 170)
6.1 Analisi della movimentazione delle voci di Patrimonio netto dal 1.07.2000 al 31.12.2000

Importi in milioni di Lire

	Capitale	Riserva legale	Riserve statutarie	Riserva acquisto azioni proprie		Sovrapprezzo di emissione	Riserve di rivalutazione	Fondo plusvalenza da scorporo	Fondo rischi finanziari generali	Utile (perdita)	TOTALE
				Disponibile	Indisponibile						
VALORI al 30.06.2000	23.336	10.639	11.991	2.477	5.448	8.281	1.927	64.118	1.757	4.265	134.239
Movimenti dal 01.07.1999 al 30.06.2000											-
Deliberazioni Assemblea dei Soci del 14.10.2000											-
a) Variazione del VN delle azioni da Lire 50.000 a Euro 26 (Lire 50.343,02)	160							160			-
b) Aumento gratuito di capitale tramite assegnazione di n. 3 azioni per ogni azione posseduta	70.489	-	6.531					63.958			-
c) destinazione dell'utile d'esercizio											-
<i>Riserva legale</i>		853								853	-
<i>Riserva statutaria</i>			3.096							3.096	-
<i>Fondo beneficenza</i>										213	-
<i>Fondo mutualistico</i>										103	-
Recesso soci	(1)										-
Movimentazione netta azioni proprie				158	158						-
Utile (perdita) del semestre										886	-
VALORI al 31.12.2000	93.984	11.492	8.556	2.635	5.290	8.281	1.927	-	1.757	886	133.036

06

Al 31 dicembre 2000 il capitale è costituito da numero 1.866.872 azioni dal valore nominale di euro 26





SEZIONE 7: INTERESSI, DIVIDENDI E ALTRI PROVENTI

7.1 Composizione della voce "Interessi attivi e proventi assimilati" (voce 10)

Descrizione	Importo esercizio		
	1.7.00/31.12.00	1.7.99/31.12.99	1.7.99/30.6.00
Interessi attivi su titoli di proprietà	453	543	997
Interessi attivi su crediti verso banche	15	79	76
Interessi attivi su crediti finanziari	31	23	41
Totale	499	645	1.114

7.2 Composizione della voce "Interessi passivi e oneri assimilati" (voce 10)

Descrizione	Importo esercizio		
	1.7.00/31.12.00	1.7.99/31.12.99	1.7.99/30.6.00
Interessi su debiti verso soci per raggruppamento azioni	42	42	82
Interessi su debiti e oneri verso banche	3	-	9
Altri interessi passivi	1	-	-
Totale	46	42	91

7.3 Composizione della voce "Dividendi e altri proventi" (voce 20)

Descrizione	Importo esercizio		
	1.7.00/31.12.00	1.7.99/31.12.99	1.7.99/30.6.00
Società BPS S.p.A.			
Dividendo		4.817	4.817
Credito d'imposta su dividendo		2.829	2.829
Società Centrale GPA S.p.A.			
Dividendo		-	27
Credito d'imposta su dividendo		-	16
Società MPS S.p.A.			
Dividendo		-	24
Credito d'imposta su dividendo		-	14
Società Cattolica Popolare Molfetta Scarl			
Dividendo		16	16
Credito d'imposta su dividendo		9	9
Totale	-	7.671	7.752

Nel semestre di riferimento non sono stati contabilizzati i dividendi della società controllata

Banca Popolare di Spoleto S.p.A. a seguito della delibera assunta dall'Assemblea dei Soci della stessa che ha destinato l'utile dell'esercizio 2000 a riserve in data 21 aprile 2001.



SEZIONE 8: PROFITTI DA OPERAZIONI FINANZIARIE

8.1 Composizione della voce "profitti da operazioni finanziarie" (voce 40)

Descrizione	Importo esercizio		
	1.7.00/31.12.00	1.7.99/31.12.99	1.7.99/30.6.00
Minusvalenza da valutazione titoli	-7	-984	-834
Perdita da negoziazione titoli	-	-18	-59
Utile su negoziazione titoli	459	0	103
Totale	452	-1.002	-790

SEZIONE 9: PROVENTI E ONERI STRAORDINARI

9.1 Composizione della voce "Proventi straordinari" (voce 80)

Descrizione	Importo esercizio		
	1.7.00/31.12.00	1.7.99/31.12.99	1.7.99/30.6.00
Prescrizione dividendi esercizio 1994	-	-	409
Escussione fidejussione Gepafin S.p.A. a garanzia investimento in Corona 1888 srl	-	986	986
Escussione fidejussione Gepafin S.p.A. a garanzia investimento in Nuova Panetto e Petrelli S.p.A.	-	54	54
Sopravvenienze attive	26	13	20
Totale	26	1.053	1.469

9.2 Composizione della voce "Oneri straordinari" (voce 110)

Descrizione	Importo esercizio		
	1.7.00/31.12.00	1.7.99/31.12.99	1.7.99/30.6.00
Sopravvenienze passive	8	-	35
Totale	8	-	35



SPOLETO CREDITO E SERVIZI
Relazione Semestrale della Capogruppo

PARTECIPAZIONI DEGLI AMMINISTRATORI, DEI SINDACI E DEI DIRETTORI GENERALI


Nome e Cognome	Società partecipata	Numero Azioni possedute al 30.06.2000	Numero azioni acquistate	Numero azioni vendute	Numero azioni possedute al 31.12.2000
----------------	---------------------	---------------------------------------	--------------------------	-----------------------	---------------------------------------

AMMINISTRATORI

Leodino Galli	Banca Popolare di Spoleto S.p.A.	608			608
	Spoletto Credito e Servizi Soc.Coop a r.l.	19			76
Coniuge	Banca Popolare di Spoleto S.p.A.	2			2
	Spoletto Credito e Servizi Soc.Coop a r.l.	6			24
Marco Bellingacci	Banca Popolare di Spoleto S.p.A.	507			507
	Spoletto Credito e Servizi Soc.Coop a r.l.	29			116
Coniuge	Banca Popolare di Spoleto S.p.A.	-			-
	Spoletto Credito e Servizi Soc.Coop a r.l.	1			4
Figli minori	Banca Popolare di Spoleto S.p.A.	252			252
	Spoletto Credito e Servizi Soc.Coop a r.l.	5			20
Giovannino Antonini	Banca Popolare di Spoleto S.p.A.	2.036			2.036
	Spoletto Credito e Servizi Soc.Coop a r.l.	107			428
Coniuge	Banca Popolare di Spoleto S.p.A.	4			4
	Spoletto Credito e Servizi Soc.Coop a r.l.	9			36
Bruno Urbani	Banca Popolare di Spoleto S.p.A.	2.943			2.943
	Spoletto Credito e Servizi Soc.Coop a r.l.	800			3.200
Coniuge	Banca Popolare di Spoleto S.p.A.	122			122
	Spoletto Credito e Servizi Soc.Coop a r.l.	48			192
Società controllata	Banca Popolare di Spoleto S.p.A.	10.500			10.500
	Spoletto Credito e Servizi Soc.Coop a r.l.	105			420
Fausto Protasi	Banca Popolare di Spoleto S.p.A.	423			423
	Spoletto Credito e Servizi Soc.Coop a r.l.	54			216
Coniuge	Banca Popolare di Spoleto S.p.A.	-			-
	Spoletto Credito e Servizi Soc.Coop a r.l.	55			220
Giuliano Caporali	Banca Popolare di Spoleto S.p.A.	428			428
	Spoletto Credito e Servizi Soc.Coop a r.l.	64			256
Coniuge	Spoletto Credito e Servizi Soc.Coop a r.l.	5			20
Renzo Ratini	Banca Popolare di Spoleto S.p.A.	1.814			1814
	Spoletto Credito e Servizi Soc.Coop a r.l.	96			384
Società controllata	Banca Popolare di Spoleto S.p.A.	15			15
	Spoletto Credito e Servizi Soc.Coop a r.l.	10			40

SINDACI

Plinio Ricci	Banca Popolare di Spoleto S.p.A.	11			11
	Spoletto Credito e Servizi Soc.Coop a r.l.	24			96
Coniuge	Banca Popolare di Spoleto S.p.A.	11			11
	Spoletto Credito e Servizi Soc.Coop a r.l.	24			96
Roberto Rossi	Banca Popolare di Spoleto S.p.A.	1.600			1.600
	Spoletto Credito e Servizi Soc.Coop a r.l.	9			36
Sandro Feliziani	Banca Popolare di Spoleto S.p.A.	-			-
	Spoletto Credito e Servizi Soc.Coop a r.l.	11			44



SPOLETO CREDITO E SERVIZI
Relazione Semestrale

Relazione del Collegio Sindacale

SPOLETO CREDITO E SERVIZI Soc. coop. a r.l.

Sede Legale: Spoleto – Pg – Piazza Pianciani 5

Codice Fiscale: 00185080546

Capitale Sociale: Lit. 93.983.974.434

Iscrizione al R.E.A. Pg n° 7453

Iscrizione al Reg. Imprese Pg n° 1

Codice U.I.C. n° 26318

OSSERVAZIONI DEL COLLEGIO SINDACALE ALLA SEMESTRALE AL 31 DICEMBRE 2000

Signori soci,

La relazione semestrale al 31 dicembre 2000 che il Consiglio di amministrazione ha trasmesso tempestivamente al Collegio sindacale, affinché lo stesso possa esprimere eventuali osservazioni, in conformità alla deliberazione Consob n. 11520 del 1° luglio 1998, è costituita dai prospetti contabili relativi alla Capogruppo e dai prospetti contabili e dalle note esplicative ed integrative consolidate di Gruppo, contenenti tra l'altro informazioni sull'andamento della gestione, i criteri di valutazione e le altre informazioni richieste dal "Regolamento recante norme di attuazione del D.Lgs 24 febbraio 1998 n°58 in materia di emittenti, assunto con delibera Consob n° 11971 del 14 maggio 1999, modificato con altra delibera n°12475 del 6 aprile 2000"

Lo Stato Patrimoniale della Capogruppo evidenzia, in sintesi, le seguenti risultanze (in milioni di lire):

Totale attivo	L/ML 147.002
Risultato di periodo	L/ML 886

Totale attivo e risultato	L/ML 147.888
	=====
Totale passivo	L/ML 13.966
Patrimonio netto	L/ML 133.922

Totale passivo e netto	L/ML 147.888
	=====



Il conto economico, a riscontro delle predette risultanze, espone, in sintesi (in milioni di lire):

Costi	L/ML 2.241
Ricavi	L/ML 1.355
	<hr/>
Risultato di periodo	<u>L/ML - 886</u>

Le informazioni sulla gestione illustrano in modo esauriente la situazione della Società e del Gruppo, l'andamento della gestione nel suo complesso e nei vari settori di attività relativamente al primo semestre, mentre nelle note integrative, si evidenziano le variazioni verificatesi nel semestre; inoltre, sono indicati i fatti di rilievo intervenuti dopo la chiusura del primo semestre, ed in particolare:

- ⇒ la delibera assunta dall'assemblea dei soci della BPS spa in merito alla non distribuzione degli utili conseguiti nell'esercizio chiuso al 31 dicembre 2000 per sostenere lo sviluppo della società
- ⇒ la predisposizione di un piano strategico triennale dell'attività della BPS spa
- ⇒ le trattative in corso per la stesura ed approvazione dei nuovi patti sociali con il MPS spa.

La nostra opera è stata integrata da quella di controllo tecnico revisionale svolta dalla KPMG Spa, incaricata della certificazione del bilancio.

Alla luce di quanto precede, dalla documentazione esibitaci e dai riscontri effettuati, riteniamo di poter ragionevolmente affermare che per quanto a nostra conoscenza, l'attività della Vostra Società si è svolta, nel corso del primo semestre, nell'osservanza delle norme di Legge e di Statuto e nel rispetto dei principi di corretta amministrazione.


Spoletto, li 26 aprile 2001


Il Collegio sindacale

Il Presidente Roberto ROSSI

Il sindaco Sandro FELIZIANI

Il sindaco Plinio RICCI





SPOLETO CREDITO E SERVIZI
Relazione Semestrale

Relazione della Società di Revisione



Revisione e organizzazione contabile

KPMG S.p.A.
Via Ruggero d'Andreatto 19/H2
06124 PERUGIA PG

Telefono (075) 5722224
Telefax (075) 5723081

Relazione della società di revisione sulla revisione contabile limitata della relazione semestrale

Agli Azionisti della
Spoleto Credito e Servizi Società Cooperativa a r.l.

- 1 Abbiamo effettuato la revisione contabile limitata della relazione semestrale al 31 dicembre 2000, costituita dai prospetti contabili (stato patrimoniale e conto economico) e dai relativi commenti della Spoleto Credito e Servizi Società Cooperativa a r.l. e consolidati. Abbiamo inoltre verificato la parte del commento relativa alle informazioni sulla gestione ai soli fini della verifica della concordanza con la restante parte della relazione semestrale.
- 2 Il nostro lavoro è stato svolto secondo i criteri per la revisione contabile limitata raccomandati dalla Consob con Delibera n.10867 del 31 luglio 1997. La revisione contabile limitata è consistita principalmente nella raccolta di informazioni sulle poste dei prospetti contabili e sull'omogeneità dei criteri di valutazione, tramite colloqui con la direzione della società, e nello svolgimento di analisi di bilancio sui dati contenuti nei prospetti contabili. La revisione contabile limitata ha escluso procedure di revisione quali sondaggi di conformità e verifiche o procedure di validità delle attività e delle passività ed ha comportato un'estensione di lavoro significativamente inferiore a quella di una revisione contabile completa svolta secondo gli statuiti principi di revisione. Di conseguenza, diversamente da quanto effettuato sul bilancio d'esercizio della Spoleto Credito e Servizi Società Cooperativa a r.l. e sul relativo bilancio consolidato, non esprimiamo un giudizio professionale di revisione sulla relazione semestrale.
- 3 Per quanto riguarda i dati comparativi relativi al bilancio d'esercizio e bilancio consolidato ed alla relazione semestrale dell'anno precedente, si fa riferimento alle nostre relazioni emesse in data 26 settembre 2000 e in data 21 aprile 2000.
- 4 Sulla base di quanto svolto, non siamo venuti a conoscenza di variazioni e integrazioni significative che dovrebbero essere apportate ai prospetti contabili ed ai relativi commenti, identificati nel paragrafo 1 della presente relazione, per renderli conformi ai criteri previsti dal regolamento Consob per la redazione della relazione semestrale approvato con Delibera n. 11971 del 14 maggio 1999 e successive modifiche.
- 5 Esponiamo i seguenti richiami di informativa.



KPMG S.p.A. è membro della KPMG International.

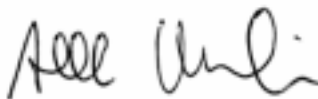
Milano Ancona Bari Bergamo Bologna
Brescia Como Firenze Foggia Genova Lucca
Napoli Novara Padova Palermo Parma Perugia
Pescara Roma Torino Trieste Udine Verona

Società per azioni
Capitale sociale Lire 8.494.500.000 i.v.
Registro Imprese Milano N. 276823
R.E.A. Milano N. 513987
Cod. Fisc. e IVA 0070900100
Sede legale: Via Vittor Pisani, 25 - 20124 Milano MI

- 5.1 Come descritto nella parte dei commenti relativa alle informazioni sullo stato patrimoniale, la Società ha iscritto la propria partecipazione nella Banca Popolare di Spoleto S.p.A. al 31 dicembre 2000 ad un valore superiore di L.13.837 milioni rispetto a quello iscrivibile con il metodo del patrimonio netto in conformità allo spirito della legge n.218 del 30 luglio 1990 e delle sue possibili applicazioni, anche sulla scorta di parere legale da essa acquisito. L'applicazione del criterio di valutazione previsto dai principi contabili di riferimento, che è stato applicato nella redazione della relazione semestrale consolidata, qualora adottato a partire dall'esercizio di conferimento, avrebbe comportato una riduzione del patrimonio netto al 31 dicembre 2000 di L.13.837 milioni senza considerare il teorico effetto fiscale, in considerazione del fatto che la prassi seguita non ha comportato esborsi a tale titolo.
- 5.2 Come indicato nelle note di commento, la società controllata Banca Popolare di Spoleto S.p.A., inclusa nell'area di consolidamento, ha avviato nel dicembre 2000 una operazione di cartolarizzazione con cessione di titoli di proprietà, al fine di usufruire di quanto previsto dalla legge n. 130/99, conclusasi entro la data di approvazione del bilancio della stessa. Conseguentemente, nel bilancio della controllata e nella relazione semestrale consolidata la perdita derivante dalla cessione dei suddetti titoli è stata contabilizzata a parziale riduzione delle riserve di patrimonio netto, come consentito dalla citata legge. Per tale aspetto abbiamo fatto riferimento alla suddetta norma speciale ancorché la disciplina generale del bilancio preveda l'imputazione delle perdite da operazioni finanziarie nell'esercizio in cui si realizza la cessione. L'impostazione contabile adottata e gli effetti sulla relazione semestrale consolidata sono descritti nelle note di commento.

Perugia, 27 aprile 2001

KPMG S.p.A.



Alberto Mazzeschi
Socio